



PRESIDENCIA

Municipio de Petatlán, Guerrero.

Criterios para la integración y presentación del Informe Financiero Semestral

Información de Evaluación del Desempeño

Estado Analítico de Ingresos del que se derive la presentación en su clasificación económica por rubro de ingresos y por fuente de financiamiento, incluyendo los ingresos excedentes generados, el cual se deberá desagregar en clase (tercer nivel) y concepto (cuarto nivel), conforme al clasificador por rubro de ingresos, atendiendo lo señalado en el Manual de Contabilidad Gubernamental emitido por el Consejo Nacional de Armonización Contable, **formato IP-1**.

Ejercicio fiscal 2022

www.petatlán.gob.mx



Palacio Municipal Plaza Principal,
Col. Centro, Petatlán, Guerrero C.P. 40850
Tel. Conmutador. 01 (755) 538 20 19



Estado Análítico de Ingresos
Fuente de Financiamiento
01/Ene/2022 al 30/Jun/2022

Formato ED-1
Fecha: 30/Jun/2022

PRESIDENCIA
DE PETATLÁN, GRO.
H. AYUNTAMIENTO
2021 - 2024



ESTADOS UNIDOS MEXICANOS
Ampliación y Reducciones
Estimado
H. AYUNTAMIENTO
DE PETATLÁN, GRO.
2021 - 2024.
SINDICATURA


ESTADOS UNIDOS MEXICANOS
H. AYUNTAMIENTO
DE PETATLÁN, GRO.
2021 - 2024.
TESORERÍA


ESTADOS UNIDOS MEXICANOS
H. AYUNTAMIENTO MPAL
CONSTITUCIONAL
ORGANO DE CONTROL
INTERNO MUNICIPAL
PETATLÁN, GUERRERO
2021 - 2024

Clave	Subcategoría	Estimado	Ampliación y Reducciones	Modificado	Devenido	Recaudado	Diferencia	Documentos Fuente
1	Impuestos	3,434,050.23	8,362,931.63	11,796,981.86	11,786,768.00	3,327,229.79	106,650.44	Balanza de Comprobación
1-1	Impuestos sobre los Ingresos	4,632.50	11,603.10	16,235.60	16,235.60	16,235.60	11,603.10	Balanza de Comprobación
2	Impuestos sobre el Patrimonio	914,612.43	7,431,169.57	8,345,782.00	8,337,925.18	1,832,966.76	918,354.33	Balanza de Comprobación
1-3	Impuestos sobre la Producción, el Consumo y las Transacciones	282,572.57	276,298.50	558,871.07	558,871.07	555,802.80	273,230.23	Balanza de Comprobación
1-7	Accesorios de Impuestos	18,060.00	354,290.53	372,350.53	372,350.53	372,350.53	354,290.53	Balanza de Comprobación
1-8	Otros Impuestos	2,214,172.73	289,569.93	2,503,742.66	2,501,385.62	549,874.10	1,664,256.63	Balanza de Comprobación
4	Derechos	11,392,861.85	3,828,568.44	15,221,430.29	15,166,540.39	12,792,725.87	1,399,864.02	Balanza de Comprobación
4-1	Derechos por el uso, goce, aprovechamiento o explotación de Bienes de Dominio Público	295,537.02	91,181.51	214,355.51	214,354.71	200,698.35	94,056.57	Balanza de Comprobación
4-3	Derechos por Prestación de Servicios	8,314,524.79	3,071,270.74	11,385,795.53	11,339,402.21	9,458,410.30	1,143,885.51	Balanza de Comprobación
4-4	Otros Derechos	2,782,800.04	379,335.62	3,162,135.66	3,159,658.08	2,680,491.83	102,308.21	Balanza de Comprobación
4-5	Accesorios de Derechos	0.00	459,143.59	459,143.59	453,125.39	453,125.39	453,125.39	Balanza de Comprobación
5	Productos	287,239.75	-93,649.46	193,590.29	193,555.23	193,175.23	-94,064.52	Balanza de Comprobación
5-1	Productos	287,239.75	-93,649.46	193,590.29	193,555.23	193,175.23	-94,064.52	Balanza de Comprobación
5-1-1	Productos por Intereses Financieros	0.00	124.14	124.14	89.08	89.08	89.08	Balanza de Comprobación
5-1-3	Otros Productos	287,239.75	-93,773.60	193,466.15	193,466.15	193,086.15	-94,153.60	Balanza de Comprobación
6	Aprovechamientos	698,148.35	102,447.02	532,700.53	532,700.53	530,160.22	107,300.13	Balanza de Comprobación
6-1	Aprovechamientos	698,148.35	569,638.07	128,510.28	128,510.28	128,510.28	569,638.07	Balanza de Comprobación
6-1-6	Otros Aprovechamientos	698,148.35	569,638.07	128,510.28	128,510.28	128,510.28	569,638.07	Balanza de Comprobación
6-3	Accesorios de Aprovechamientos	0.00	404,190.25	404,190.25	404,190.25	401,649.94	401,649.94	Balanza de Comprobación
6-3-4	Multas y Recargos	0.00	404,190.25	404,190.25	404,190.25	401,649.94	401,649.94	Balanza de Comprobación

Clave	Rubro de Ingresos	Estimado	Ampliación y Reducciones	Modificado	Devengado	Recaudado	Diferencia	Fuente Información
7	Ingresos por ventas de Bienes, Prestación de Servicios y Otros Ingresos	0.00	3,135.36	3,135.36	3,135.36	1,898.88	1,898.88	Balanza de Comprobación
7-3-	Ingresos por venta de Bienes y Prestación de Servicios de Entidades Paraestatales y Fideicomisos No Empresariales y No Financieras	0.00	3,135.36	3,135.36	3,135.36	1,898.88	1,898.88	Balanza de Comprobación
8	Participaciones, Aportaciones, Convenios, Incentivos Derivados de la Colaboración Fiscal y Fondos Distintos de Aportaciones	0.00	1,347,840.00	1,347,840.00	673,920.00	673,920.00	673,920.00	Balanza de Comprobación
8-3-	Convenios	0.00	1,347,840.00	1,347,840.00	673,920.00	673,920.00	673,920.00	Balanza de Comprobación

Asignaciones Internas (Acreedores Nacionales)
Asignaciones Externas (Poder Ejecutivo Federal)


H. AYUNTAMIENTO
DE PETATLÁN, GRO.
2021 - 2024
PRESIDENCIA


H. AYUNTAMIENTO
DE PETATLÁN, GRO.
2021 - 2024.
SINDICATURA


H. AYUNTAMIENTO
DE PETATLÁN, GRO.
2021 - 2024.
TESORERÍA


H. AYUNTAMIENTO MPAL.
CONSTITUCIONAL
**ORGANO DE CONTROL
INTERNO MUNICIPAL**
PETATLAN, GUERRERO
2021 - 2024

Recursos Federales								
5	Productos	0.00	22,086.83	22,086.83	13,936.28	13,891.72	13,891.72	Balanza de Comprobación
5-1-	Productos	0.00	22,086.83	22,086.83	13,936.28	13,891.72	13,891.72	Balanza de Comprobación
5-1-1-	Productos por Intereses Financieros	0.00	22,086.83	22,086.83	13,936.28	13,891.72	13,891.72	Balanza de Comprobación
6	Aprovechamientos	0.00	2,242,029.00	2,242,029.00	2,242,029.00	1,719,091.00	1,719,091.00	Balanza de Comprobación
6-1-	Aprovechamientos	0.00	2,242,029.00	2,242,029.00	2,242,029.00	1,719,091.00	1,719,091.00	Balanza de Comprobación
6-1-1-	Incentivos por adhesión al Sistema Nacional de Coordinación Fiscal	0.00	2,242,029.00	2,242,029.00	2,242,029.00	1,719,091.00	1,719,091.00	Balanza de Comprobación
	Participaciones, Aportaciones, Convenios, Incentivos Derivados de la Colaboración Fiscal y Fondos Distintos de Aportaciones	157,628,495.88	3,068,487.76	160,696,983.64	95,821,134.89	95,821,134.89	51,037,200.93	Balanza de Comprobación
8-1-	Participaciones	58,664,257.88	1,710,061.80	56,953,276.03	36,953,137.73	36,953,137.73	21,711,120.15	Balanza de Comprobación
8-2-	Aportaciones	98,964,238.00	4,779,469.61	103,743,707.61	58,867,997.16	58,867,997.16	-40,095,240.51	Balanza de Comprobación
Recursos Estatales								
5	Productos	0.00	2.47	2.47	2.47	2.47	2.47	Balanza de Comprobación
5-1-	Productos	0.00	2.47	2.47	2.47	2.47	2.47	Balanza de Comprobación
5-1-1-	Productos por Intereses Financieros	0.00	2.47	2.47	2.47	2.47	2.47	Balanza de Comprobación
8	Participaciones, Aportaciones, Convenios, Incentivos Derivados de la Colaboración Fiscal y Fondos Distintos de Aportaciones	4,184,422.43	1.90	4,184,420.50	1,566,441.77	1,566,441.77	2,617,978.00	Balanza de Comprobación

Clave	Rubro de Ingresos	Estimado	Ampliación y Reducciones	Modificado	Devengado	Recaudado	Diferencia	Documento Fuente Información
8-1-	Participaciones	4,184,422.43	-1.93	4,184,420.50	1,566,441.77	1,566,441.77	-2,617,980.66	Balanza de Comprobación
Otros Recursos de Libre Disposición (Sector Privado Y Fondos Internacionales)								
Otros Recursos de Transferencias Federales Etiquetadas								
Total		177,625,218.49	18,615,982.28	196,241,200.77	128,000,163.92	116,639,671.84	-60,985,546.65	
Ingresos Excedentes								


Bajo protesta de decir verdad declaramos que los Estados Financieros y sus notas, son correctas y son responsabilidad del emisor.


 Autorizado
 Lic. Perfecto Javier
 Presidente Municipal Constitucional

 H. AYUNTAMIENTO
 DE PETATLÁN, GRO.
 2021 - 2024
PRESIDENCIA


 Lic. Estelita García
 Sindica Procuradora Municipal

 H. AYUNTAMIENTO
 DE PETATLÁN, GRO.
 2021 - 2024.
SINDICATURA


 ESTADOS UNIDOS MEXICANOS
 C.P. Leopoldo
 Tesorero Municipal

 H. AYUNTAMIENTO
 DE PETATLÁN, GRO.
 2021 2024.
TESORERÍA


 ESTADOS UNIDOS MEXICANOS
 H. AYUNTAMIENTO MUNICIPAL
 CONSTITUCIONAL
**ORGANO DE CONTROL
 INTERNO MUNICIPAL**
 PETATLAN, GUERRERO
 2021 - 2024



H. AYUNTAMIENTO DE PETATLÁN, GRO. 2021 - 2024

PRESIDENCIA



H. AYUNTAMIENTO DE PETATLÁN, GRO. 2021 - 2024.

SINDICATURA



H. AYUNTAMIENTO DE PETATLÁN, GRO. 2021 - 2024.

TESORERÍA

H. AYUNTAMIENTO MPAL. CONSTITUCIONAL
ORGANO DE CONTROL INTERNO MUNICIPAL
PETATLAN, GUERRERO
2021 - 2024

Clave	Rubro de Ingresos	Estimado	Ampliación y Reducciones	Modificado	Devengado	Recaudado	Diferencia
1	Impuestos	3,434,050.23	8,362,931.63	11,796,981.86	11,786,768.00	3,327,229.79	-106,820.44
1-1	Impuestos sobre los Ingresos	4,632.50	11,603.10	16,235.60	16,235.60	16,235.60	11,603.10
1-2	Impuestos sobre el Patrimonio	914,612.43	7,431,169.57	8,345,782.00	8,337,925.18	1,832,966.76	918,354.33
1-3	Impuestos sobre la Producción, el Consumo y las Transacciones	282,572.57	275,298.50	558,871.07	558,871.07	555,802.80	273,230.23
1-7	Accesorios de Impuestos	18,060.00	354,290.53	372,350.53	372,350.53	372,350.53	354,290.53
1-8	Otros Impuestos	2,214,172.73	289,569.93	2,503,742.66	2,501,385.62	549,874.10	-1,664,298.63
4	Derechos	11,392,861.85	3,828,568.44	15,221,430.29	15,166,540.39	12,792,725.87	1,399,864.02
4-1	Derechos por el uso, goce, aprovechamiento o explotación de Bienes de Dominio Público	295,537.02	-81,181.51	214,355.51	214,354.71	200,698.35	-94,838.67
4-3	Derechos por Prestación de Servicios	9,914,524.79	3,071,270.74	11,385,795.53	11,339,402.21	9,458,410.30	1,143,885.51
4-4	Otros Derechos	2,782,800.04	379,335.62	3,162,135.66	3,159,658.08	2,680,491.83	-102,308.21
4-5	Accesorios de Derechos	0.00	459,143.59	459,143.59	453,125.39	453,125.39	453,125.39
5	Productos	287,239.75	-71,560.16	215,679.59	207,493.98	207,069.42	-80,170.33
5-1	Productos	287,239.75	-71,560.16	215,679.59	207,493.98	207,069.42	-80,170.33
5-1-1	Productos por Intereses Financieros	0.00	22,213.44	22,213.44	14,027.83	13,983.27	13,983.27
5-1-3	Otros Productos	287,239.75	-93,773.60	193,466.15	193,466.15	193,086.15	-94,153.60
6	Aprovechamientos	698,148.35	2,076,581.18	2,774,729.53	2,774,729.53	2,249,251.22	1,551,102.87
6-1	Aprovechamientos	698,148.35	1,672,390.93	2,370,539.28	2,370,539.28	1,847,601.28	1,149,452.93
6-1-1	Incentivos por adhesión al Sistema Nacional de Coordinación Fiscal	0.00	2,242,029.00	2,242,029.00	2,242,029.00	1,719,091.00	1,719,091.00
6-1-6	Otros Aprovechamientos	698,148.35	-569,638.07	128,510.28	128,510.28	128,510.28	-569,638.07
6-3	Accesorios de Aprovechamientos	0.00	404,190.25	404,190.25	404,190.25	401,649.94	401,649.94
6-3-4	Multas y Recargos	0.00	404,190.25	404,190.25	404,190.25	401,649.94	401,649.94
7	Ingresos por ventas de Bienes, Prestación de Servicios y Otros Ingresos	0.00	3,135.36	3,135.36	3,135.36	1,898.88	1,898.88
7-3	Ingresos por venta de Bienes y Prestación de Servicios de Entidades Paraestatales y Fideicomisos No Empresariales y No Financieras	0.00	3,135.36	3,135.36	3,135.36	1,898.88	1,898.88
8	Participaciones, Aportaciones, Convenios, Incentivos Derivados de la Colaboración Fiscal y Fondos Distintos de Aportaciones	161,812,918.31	4,416,325.83	166,229,244.14	98,061,496.66	98,061,496.66	63,751,421.65
8-1	Participaciones	62,848,680.31	-1,710,983.78	61,137,696.53	38,519,579.50	38,519,579.50	24,329,100.81
8-2	Aportaciones	98,964,238.00	4,779,469.61	103,743,707.61	58,867,997.16	58,867,997.16	40,096,240.84
8-3	Convenios	0.00	1,347,840.00	1,347,840.00	673,920.00	673,920.00	673,920.00
Total		177,625,218.49	18,615,982.28	196,241,200.77	128,000,163.92	116,639,671.84	60,985,546.65

Ingresos Excedentes

Bajo protesta de decir verdad declaramos que los Estados Financieros y sus notas son correctos, verídicos y son responsabilidad del emisor.

Autorizo.
Lic. Perfecto Javier Aguilar Silva
Presidente Municipal Constitucional



H. AYUNTAMIENTO
DE PETATLÁN, GRO.
2021 - 2024
PRESIDENCIA

Ve. Bo.
Lic. Bertha Diaz Barzon
Síndico Procurador Municipal



H. AYUNTAMIENTO
DE PETATLÁN, GRO.
2021 - 2024.
SINDICATURA

Elaboro.
C.P. Leopoldo Castro Buburron
Tesorero Municipal



H. AYUNTAMIENTO
DE PETATLÁN, GRO.
2021 2024.
TESORERÍA

Revisó.
Lic. Francisco Javier Solís Suazo
Comisario Interno



H. AYUNTAMIENTO MPAL.
CONSTITUCIONAL
**ORGANO DE CONTROL
INTERNO MUNICIPAL**
PETATLAN, GUERRERO
2021 - 2024