



Criterios para la Integración y Presentación de la Cuenta Pública del Ejercicio Fiscal 2022

4.3. Información Presupuestaria.


Egresos

Para los municipios mayores de 25,000 habitantes.

4.3.8. Estado Analítico del Ejercicio del Presupuesto de Egresos, de acuerdo a su Clasificación Administrativa.

Formato IP-8.

Ejercicio Fiscal 2022





Municipio de Petatlán Guerrero


Formato IP-8

Estado Analítico del Ejercicio del Presupuesto de Egresos

Fecha: 31/Dic/2022

Clasificación Administrativa

01/Ene/2022 al 31/Dic/2022



Clave	Concepto	Aprobado	Ampliaciones/ (Reducciones)	Modificado	Devengado	Pagado	Subejercicio
1	Sector Público de la Federación	0.00	0.00	0.00	0.00	0.00	0.00
1.1.	Sector Público No Financiero	0.00	0.00	0.00	0.00	0.00	0.00
1.1.1.	Gobierno General Central	0.00	0.00	0.00	0.00	0.00	0.00
1.1.1.1.	Gobierno Federal	0.00	0.00	0.00	0.00	0.00	0.00
1.1.1.1.1.	Poder Ejecutivo	0.00	0.00	0.00	0.00	0.00	0.00
1.1.1.1.2.	Poder Legislativo	0.00	0.00	0.00	0.00	0.00	0.00
1.1.1.1.3.	Poder Judicial	0.00	0.00	0.00	0.00	0.00	0.00
1.1.1.1.4.	Órganos Autónomos	0.00	0.00	0.00	0.00	0.00	0.00
1.1.1.2.	Entidades Paraestatales y Fideicomisos No Empresariales y No Financieros	0.00	0.00	0.00	0.00	0.00	0.00
1.1.1.3.	Instituciones Públicas de la Seguridad Social	0.00	0.00	0.00	0.00	0.00	0.00
1.1.2.	Entidades Paraestatales Empresariales No Financieras con Participación Estatal Mayoritaria	0.00	0.00	0.00	0.00	0.00	0.00
1.1.2.1.	Entidades Paraestatales Empresariales No Financieras con Participación Estatal Mayoritaria	0.00	0.00	0.00	0.00	0.00	0.00
1.1.2.2.	Fideicomisos Empresariales No Financieros con Participación Estatal Mayoritaria	0.00	0.00	0.00	0.00	0.00	0.00
1.2.	Sector Público Financiero	0.00	0.00	0.00	0.00	0.00	0.00
1.2.1.	Banco de México	0.00	0.00	0.00	0.00	0.00	0.00
1.2.2.	Entidades Paraestatales Empresariales Financieras Monetarias con Participación Estatal Mayoritaria	0.00	0.00	0.00	0.00	0.00	0.00
1.2.2.1.	Bancos de Inversión y Desarrollo	0.00	0.00	0.00	0.00	0.00	0.00
1.2.2.2.	Bancos Comerciales	0.00	0.00	0.00	0.00	0.00	0.00
1.2.2.3.	Otros Bancos	0.00	0.00	0.00	0.00	0.00	0.00
1.2.2.4.	Fondos del Mercado de Dinero	0.00	0.00	0.00	0.00	0.00	0.00
1.2.3.	Entidades Paraestatales Empresariales Financieras No Monetarias con Participación Estatal Mayoritaria	0.00	0.00	0.00	0.00	0.00	0.00
1.2.3.1.	Fondos de Inversión Fuera del Mercado de Dinero	0.00	0.00	0.00	0.00	0.00	0.00
1.2.3.2.	Otros Intermediarios Financieros, excepto Sociedades de Seguros y Fondos de Pensiones	0.00	0.00	0.00	0.00	0.00	0.00
1.2.3.3.	Auxiliares Financieros	0.00	0.00	0.00	0.00	0.00	0.00
1.2.3.4.	Instituciones Financieras Cautivas y Prestamistas de Dinero	0.00	0.00	0.00	0.00	0.00	0.00
1.2.3.5.	Sociedades de Seguro (SS) y Fondos de Pensiones (FP)	0.00	0.00	0.00	0.00	0.00	0.00


Clave	Concepto	Aprobado	Ampliaciones/ (Reducciones)	Modificado	Devengado	Pagado	Subejercicio
1.2.4.	Fideicomisos Financieros Públicos con Participación Estatal Mayoritaria	0.00	0.00	0.00	0.00	0.00	0.00
1.2.4.1.	Fondos de Inversión Fuera del Mercado de Dinero	0.00	0.00	0.00	0.00	0.00	0.00
1.2.4.2.	Otros Intermediarios Financieros, excepto Sociedades de Seguros y Fondos de Pensiones	0.00	0.00	0.00	0.00	0.00	0.00
1.2.4.3.	Auxiliares Financieros	0.00	0.00	0.00	0.00	0.00	0.00
1.2.4.4.	Instituciones Financieras Cautivas y Prestamistas de Dinero	0.00	0.00	0.00	0.00	0.00	0.00
1.2.4.5.	Sociedades de Seguros (SS) y Fondos de Pensiones (FP)	0.00	0.00	0.00	0.00	0.00	0.00
2	Sector Publico de las Entidades Federativas	0.00	0.00	0.00	0.00	0.00	0.00
2.1.	Sector Publico no Financiero	0.00	0.00	0.00	0.00	0.00	0.00
2.1.1.	Gobierno General Estatal o del Distrito Federal	0.00	0.00	0.00	0.00	0.00	0.00
2.1.1.1.	Gobierno Estatal o del Distrito Federal	0.00	0.00	0.00	0.00	0.00	0.00
2.1.1.1.1.	Poder Ejecutivo	0.00	0.00	0.00	0.00	0.00	0.00
2.1.1.1.2.	Poder Legislativo	0.00	0.00	0.00	0.00	0.00	0.00
2.1.1.1.3.	Poder Judicial	0.00	0.00	0.00	0.00	0.00	0.00
2.1.1.1.4.	Órganos Autónomos	0.00	0.00	0.00	0.00	0.00	0.00
2.1.1.2.	Entidades Paraestatales y Fideicomisos No Empresariales y No Financieros	0.00	0.00	0.00	0.00	0.00	0.00
2.1.1.3.	Instituciones Públicas de Seguridad Social	0.00	0.00	0.00	0.00	0.00	0.00
2.1.2.	Entidades Paraestatales Empresariales No Financieras con Participación Estatal Mayoritaria	0.00	0.00	0.00	0.00	0.00	0.00
2.1.2.1.	Entidades Paraestatales Empresariales No Financieras con Participación Estatal Mayoritaria	0.00	0.00	0.00	0.00	0.00	0.00
2.1.2.2.	Fideicomisos Empresariales No Financieros con Participación Estatal Mayoritaria	0.00	0.00	0.00	0.00	0.00	0.00
2.2.	Sector Publico Financiero	0.00	0.00	0.00	0.00	0.00	0.00
2.2.1.	(Queda Libre dado que no poseen ni pueden poseer Banco Central)	0.00	0.00	0.00	0.00	0.00	0.00
2.2.2.	Entidades Paraestatales Empresariales Financieras Monetarias con Participación Estatal Mayoritaria	0.00	0.00	0.00	0.00	0.00	0.00
2.2.2.1.	Bancos de Inversión y Desarrollo	0.00	0.00	0.00	0.00	0.00	0.00
2.2.2.2.	Bancos Comerciales	0.00	0.00	0.00	0.00	0.00	0.00
2.2.2.3.	Otros Bancos	0.00	0.00	0.00	0.00	0.00	0.00
2.2.2.4.	Fondos del Mercado de Dinero	0.00	0.00	0.00	0.00	0.00	0.00
2.2.3.	Entidades Paraestatales Financieras No Monetarias con Participación Estatal Mayoritaria	0.00	0.00	0.00	0.00	0.00	0.00
2.2.3.1.	Fondos de Inversión fuera del Mercado de Dinero	0.00	0.00	0.00	0.00	0.00	0.00
2.2.3.2.	Otros Intermediarios Financieros, excepto Sociedades de Seguros y Fondos de Pensiones	0.00	0.00	0.00	0.00	0.00	0.00
2.2.3.3.	Auxiliares Financieros	0.00	0.00	0.00	0.00	0.00	0.00
2.2.3.4.	Instituciones Financieras Cautivas y Prestamistas de Dinero	0.00	0.00	0.00	0.00	0.00	0.00

Clave	Concepto	Aprobado	Ampliaciones/ (Reducciones)	Modificado	Devengado	Pagado	Subejercicio
2.2.3.5.	Sociedades de Seguros (SS) y Fondos de Pensiones (FP)	0.00	0.00	0.00	0.00	0.00	0.00
2.2.4.	Fideicomisos Financieros Públicos con Participación Estatal Mayoritaria	0.00	0.00	0.00	0.00	0.00	0.00
2.2.4.1.	Fondos de Inversión Fuera del Mercado de Dinero	0.00	0.00	0.00	0.00	0.00	0.00
2.2.4.2.	Otros Intermediarios Financieros, excepto Sociedades de Seguros y Fondos de Pensiones	0.00	0.00	0.00	0.00	0.00	0.00
2.2.4.3.	Auxiliares Financieros	0.00	0.00	0.00	0.00	0.00	0.00
2.2.4.4.	Instituciones Financieras Cautivas y Prestamistas de Dinero	0.00	0.00	0.00	0.00	0.00	0.00
2.2.4.5.	Sociedades de Seguros (SS) y Fondos de Pensiones (FP)	0.00	0.00	0.00	0.00	0.00	0.00
3	Sector Publico Municipal	177,625,218.49	38,350,373.03	215,975,591.52	215,975,591.52	214,058,136.17	0.00
3.1.	Sector Publico No Financiero	177,625,218.49	38,350,373.03	215,975,591.52	215,975,591.52	214,058,136.17	0.00
3.1.1.	Gobierno General Municipal	177,625,218.49	38,350,373.03	215,975,591.52	215,975,591.52	214,058,136.17	0.00
3.1.1.1.	Gobierno Municipal	177,625,218.49	38,350,373.03	215,975,591.52	215,975,591.52	214,058,136.17	0.00
3.1.1.1.1.	Órgano Ejecutivo Municipal (Ayuntamiento)	177,625,218.49	38,350,373.03	215,975,591.52	215,975,591.52	214,058,136.17	0.00
3.1.1.2.	Entidades Paramunicipales y Fideicomisos No Empresariales y No Financieros	0.00	0.00	0.00	0.00	0.00	0.00
3.1.2.	Entidades Paramunicipales Empresariales No Financieras con Participación Estatal Mayoritaria	0.00	0.00	0.00	0.00	0.00	0.00
3.1.2.1.	Entidades Paramunicipales Empresariales No Financieras con Participación Estatal Mayoritaria	0.00	0.00	0.00	0.00	0.00	0.00
3.1.2.2.	Fideicomisos Paramunicipales Empresariales No Financieros con Participación Estatal Mayoritaria	0.00	0.00	0.00	0.00	0.00	0.00
3.2.	Sector Publico Financiero	0.00	0.00	0.00	0.00	0.00	0.00
3.2.1.	(Queda Libre dado que no poseen ni pueden poseer Banco Central)	0.00	0.00	0.00	0.00	0.00	0.00
3.2.2.	Entidades Paramunicipales Empresariales Financieras Monetarias con Participación Estatal Mayoritaria	0.00	0.00	0.00	0.00	0.00	0.00
3.2.2.1.	Bancos de Inversión y Desarrollo	0.00	0.00	0.00	0.00	0.00	0.00
3.2.2.2.	Bancos Comerciales	0.00	0.00	0.00	0.00	0.00	0.00
3.2.2.3.	Otros Bancos	0.00	0.00	0.00	0.00	0.00	0.00
3.2.2.4.	Fondos del Mercado de Dinero	0.00	0.00	0.00	0.00	0.00	0.00
3.2.3.	Entidades Paraestatales Empresariales Financieras No Monetarias con Participación Estatal Mayoritaria	0.00	0.00	0.00	0.00	0.00	0.00
3.2.3.1.	Fondos de Inversión Fuera del Mercado de Dinero	0.00	0.00	0.00	0.00	0.00	0.00
3.2.3.2.	Otros Intermediarios Financieros, excepto Sociedades de Seguros y Fondos de Pensiones	0.00	0.00	0.00	0.00	0.00	0.00
3.2.3.3.	Auxiliares Financieros	0.00	0.00	0.00	0.00	0.00	0.00
3.2.3.4.	Instituciones Financieras Cautivas y Prestamistas de Dinero	0.00	0.00	0.00	0.00	0.00	0.00
3.2.3.5.	Sociedades de Seguros (SS) y Fondos de Pensiones (FP)	0.00	0.00	0.00	0.00	0.00	0.00

Clave	Concepto	Aprobado	Ampliaciones/ (Reducciones)	Modificado	Devengado	Pagado	Subejercicio
3.2.4.	Fideicomisos Financieros Públicos con Participación Estatal Mayoritaria	0.00	0.00	0.00	0.00	0.00	0.00
3.2.4.1.	Fondos de Inversión fuera del Mercado de Dinero	0.00	0.00	0.00	0.00	0.00	0.00
3.2.4.2.	Otros Intermediarios Financieros, excepto Sociedades de Seguros y Fondos de Pensiones	0.00	0.00	0.00	0.00	0.00	0.00
3.2.4.3.	Auxiliares Financieros	0.00	0.00	0.00	0.00	0.00	0.00
3.2.4.4.	Instituciones Financieras Cautivas y Prestamistas de Dinero	0.00	0.00	0.00	0.00	0.00	0.00
3.2.4.5.	Sociedades de Seguros (SS) y Fondos de Pensiones (FP)	0.00	0.00	0.00	0.00	0.00	0.00
Total del Gasto		177,625,218.49	38,350,373.03	215,975,591.52	215,975,591.52	214,058,136.17	0.00

Bajo protesta de decir verdad declaramos que los Estados Financieros y sus notas, son razonablemente correctos y son responsabilidad del emisor.

Autorizo:
Lic. Perfecto Javier Aguilar Silva
Presidente Municipal Constitucional



**H. AYUNTAMIENTO
DE PETATLÁN, GRO.
2021 - 2024
PRESIDENCIA**

Vo. Bo.
Lic. Bertha Díaz Garzón
Síndico Procurador Municipal



**H. AYUNTAMIENTO
DE PETATLÁN, GRO.
2021 - 2024
TESORERÍA
SINDECATURA**

Elaboro:
C.P. Leopoldo Castro Bujarrón
Tesorero Municipal



**H. AYUNTAMIENTO MPAL.
CONSTITUCIONAL
ORGANO DE CONTROL
INTERNO MUNICIPAL
PETATLAN, GUERRERO
2021 - 2024**



Municipio de Petatlán Guerrero

Formato IP-8

Estado Analítico del Ejercicio del Presupuesto de Egresos Detallado

Fecha: 31/Dic/2022

Areas Administrativas

01/Ene/2022 al 31/Dic/2022

Area	Aprobado	Ampliación y Reducciones	Modificado	Devengado	Pagado	Subejercicio
Coordinación de Acción Cívica	60,000.00	109,247.47	169,247.47	169,247.47	166,836.88	0.00
Coordinación de Archivo y Correspondencia	80,000.00	76,283.02	156,283.02	156,283.02	155,928.44	0.00
Coordinación de Asesores	623,496.17	-62,928.37	560,567.80	560,567.80	539,860.86	0.00
Coordinación de Ecología	60,000.00	135,597.70	195,597.70	195,597.70	194,700.94	0.00
Coordinación de Prevención del Delito	1,410,000.00	-1,299,015.27	110,984.73	110,984.73	108,115.67	0.00
Coordinación del Registro Civil	1,178,930.52	170,511.11	1,349,441.63	1,349,441.63	1,339,129.07	0.00
Coordinación de Asuntos Jurídicos	60,000.00	993,923.19	1,053,923.19	1,053,923.19	1,049,281.65	0.00
Dirección de Actividades Comerciales, Industriales, Espectáculos Públicos y Vía Pública. (Reglamentos)	1,369,302.88	200,039.00	1,569,341.88	1,569,341.88	1,551,673.65	0.00
Dirección de Agua Potable y Alcantarillado	8,392,324.36	3,610,048.52	12,002,372.88	12,002,372.88	11,948,228.57	0.00
Dirección de Comunicación Social	1,460,124.70	1,399,346.89	2,859,471.59	2,859,471.59	2,841,123.32	0.00
Dirección de Desarrollo Económico	718,828.13	-214,645.40	504,182.73	504,182.73	498,379.74	0.00
Dirección de Desarrollo Social	2,088,259.89	767,354.34	2,855,614.23	2,855,614.23	2,848,715.97	0.00
Dirección de Desarrollo Urbano y Ecología	774,055.26	277,685.41	1,051,740.67	1,051,740.67	1,046,966.79	0.00
Dirección de la Mujer	283,622.24	-162,230.70	121,391.54	121,391.54	117,832.84	0.00
Dirección de Obras Públicas	72,203,932.38	4,858,298.74	77,062,231.12	77,062,231.12	77,008,388.24	0.00
Dirección de Protección Civil y Bomberos	4,507,259.95	473,193.23	4,980,453.18	4,980,453.18	4,808,927.83	0.00
Dirección de Salud	2,262,959.59	-172,203.06	2,090,756.53	2,090,756.53	2,071,234.71	0.00
Dirección de Seguridad Pública	21,412,225.64	-4,690,321.87	16,721,903.77	16,721,903.77	16,170,744.52	0.00
Dirección de Servicios Públicos	17,387,620.09	10,244,261.01	27,631,881.10	27,631,881.10	27,524,952.90	0.00
Dirección de Tránsito Municipal	6,817,744.15	491,833.26	7,309,577.41	7,309,577.41	6,904,719.87	0.00
Dirección de Turismo	469,408.04	154,167.65	623,575.69	623,575.69	613,265.87	0.00
Dirección del DIF Municipal	5,227,208.16	-413,004.61	4,814,203.55	4,814,203.55	4,806,149.23	0.00
Dirección de Catastro	467,816.51	582,452.52	1,050,269.03	1,050,269.03	1,035,951.16	0.00
H. Cabildo	6,448,620.63	-204,955.85	6,243,664.78	6,243,664.78	5,979,166.30	0.00
Jefatura de la Junta de Recrutamiento	60,000.00	89,037.34	149,037.34	149,037.34	147,600.57	0.00
Oficialía Mayor	4,736,049.73	2,665,184.82	7,401,234.55	7,401,234.55	7,361,521.04	0.00
Órgano Interno de Control	315,433.02	-21,104.83	294,328.19	294,328.19	288,566.85	0.00
Presidencia Municipal	2,774,504.78	-781,973.31	1,992,531.47	1,992,531.47	1,978,736.48	0.00
Regiduría de Atención y Participación Social de Migrantes, Asuntos Indígenas	635,474.32	-564,386.32	71,108.00	71,108.00	70,660.30	0.00

Area	Aprobado	Ampliación y Reducciones	Modificado	Devengado	Pagado	Subejercicio
Regiduría de Desarrollo Rural, Medio Ambiente y Recursos Naturales, Ecología	635,474.32	-564,366.32	71,108.00	71,108.00	70,660.30	0.00
Regiduría de Educación y Juventud, Cultura, Deportes, Recreación y Espectáculos	635,474.32	-564,366.32	71,108.00	71,108.00	70,660.30	0.00
Regiduría de Participación de la Mujer, Equidad y Género	635,474.32	-564,366.32	71,108.00	71,108.00	70,660.30	0.00
Regiduría de Desarrollo Urbano y Obras Públicas, Hacienda y Desarrollo Económico	635,474.32	-564,366.32	71,108.00	71,108.00	70,660.30	0.00
Regiduría de Salud Pública y Asistencia y Desarrollo Social	635,474.32	-564,366.32	71,108.00	71,108.00	70,660.30	0.00
Regiduría de Seguridad Pública, Derecho de las Niñas, Niños y Adolescentes.	635,474.32	-564,366.32	71,108.00	71,108.00	70,660.30	0.00
Regiduría de Turismo, Fomento al Empleo, Comercio y Abasto Popular	635,474.32	-564,366.32	71,108.00	71,108.00	70,660.30	0.00
Secretaría General	1,575,139.30	-15,212.11	1,559,927.19	1,559,927.19	1,544,191.97	0.00
Sindicatura Municipal	411,401.92	241,003.05	652,404.97	652,404.97	644,578.21	0.00
Tesorería Municipal	5,789,642.52	23,741,275.46	29,530,917.98	29,530,917.98	29,472,827.12	0.00
Unidad de Información, Planeación, Presupuesto Y Evaluación	1,115,513.37	-377,844.76	737,668.61	737,668.61	723,556.51	0.00
Totales	177,625,218.49	38,350,373.03	215,975,591.52	215,975,591.52	214,058,136.17	0.00

Bajo protesta de decir verdad declaramos que los Estados Financieros y sus notas, son razonablemente correctos y son responsabilidad del emisor.

ESTADOS UNIDOS MEXICANOS
 Autorizo
 Lic. Perfecto Javier Aguilar Silva
 Presidente Municipal Constitucional
 H. AYUNTAMIENTO
 DE PETATLÁN, GRO.
 2021 - 2024
 PRESIDENCIA

ESTADOS UNIDOS MEXICANOS
 Yo, Bo.
 Lic. Bertha Dierker
 Sindica Procurador Municipal
 H. AYUNTAMIENTO
 DE PETATLÁN, GRO.
 2021 - 2024
 SINDICATURA

ESTADOS UNIDOS MEXICANOS
 Elabora
 C.P. Leopoldo Castro Bujarrón
 Tesorero Municipal
 H. AYUNTAMIENTO
 DE PETATLÁN, GRO.
 2021 - 2024
 TESORERÍA

ESTADOS UNIDOS MEXICANOS
 Reviso
 Lic. Francisco Javier Solís Suazo
 Coordinador Interno
 H. AYUNTAMIENTO MPAL.
 CONSTITUCIONAL
 ORGANO DE CONTROL
 INTERNO MUNICIPAL
 PETATLÁN, GUERRERO
 2021 - 2024