



# **Criterios para la Integración y Presentación de la Cuenta Pública del Ejercicio Fiscal 2022**

## **4.5. Información de Disciplina Financiera.**

**4.5.6. Estado Analítico del Ejercicio del  
Presupuesto de Egresos- LDF conforme a lo  
siguiente.**

**b) Clasificación Administrativa**

**Formato LDF-7.**

**Ejercicio Fiscal 2022**





Municipio de Petatlán Guerrero  
Estado Análítico del Ejercicio del Presupuesto de  
Egresos Detallado - LDF  
Clasificación Administrativa  
01/Ene/2022 al 31/Dic/2022

Formato LDF-7

Fecha: 31/Dic/2022

N.P.	Concepto	Aprobado	Ampliación y Reducciones	Modificado	Devengado	Pagado	Subejercicio
<b>Gasto No Etiquetado</b>							
1	Sector Público de la Federación	0.00	0.00	0.00	0.00	0.00	0.00
1.1	Sector Público No Financiero	0.00	0.00	0.00	0.00	0.00	0.00
1.1.1	Gobierno General Central	0.00	0.00	0.00	0.00	0.00	0.00
1.1.1.1	Gobierno Federal	0.00	0.00	0.00	0.00	0.00	0.00
1.1.1.1.1	Poder Ejecutivo	0.00	0.00	0.00	0.00	0.00	0.00
1.1.1.1.2	Poder Legislativo	0.00	0.00	0.00	0.00	0.00	0.00
1.1.1.1.3	Poder Judicial	0.00	0.00	0.00	0.00	0.00	0.00
1.1.1.1.4	Órganos Autónomos	0.00	0.00	0.00	0.00	0.00	0.00
1.1.1.2	Entidades Paraestatales y Fideicomisos No Empresariales y No Financieros	0.00	0.00	0.00	0.00	0.00	0.00
1.1.1.3	Instituciones Públicas de la Seguridad Social	0.00	0.00	0.00	0.00	0.00	0.00
1.1.2	Entidades Paraestatales Empresariales No Financieras con Participación Estatal Mayoritaria	0.00	0.00	0.00	0.00	0.00	0.00
1.1.2.1	Entidades Paraestatales Empresariales No Financieras con Participación Estatal Mayoritaria	0.00	0.00	0.00	0.00	0.00	0.00
1.1.2.2	Fideicomisos Empresariales No Financieros con Participación Estatal Mayoritaria	0.00	0.00	0.00	0.00	0.00	0.00
1.2	Sector Público Financiero	0.00	0.00	0.00	0.00	0.00	0.00
1.2.1	Banco de México	0.00	0.00	0.00	0.00	0.00	0.00
1.2.2	Entidades Paraestatales Empresariales Financieras Monetarias con Participación Estatal Mayoritaria	0.00	0.00	0.00	0.00	0.00	0.00
1.2.2.1	Bancos de Inversión y Desarrollo	0.00	0.00	0.00	0.00	0.00	0.00
1.2.2.2	Bancos Comerciales	0.00	0.00	0.00	0.00	0.00	0.00
1.2.2.3	Otros Bancos	0.00	0.00	0.00	0.00	0.00	0.00
1.2.2.4	Fondos del Mercado de Dinero	0.00	0.00	0.00	0.00	0.00	0.00
1.2.3	Entidades Paraestatales Empresariales Financieras No Monetarias con Participación Estatal Mayoritaria	0.00	0.00	0.00	0.00	0.00	0.00
1.2.3.1	Fondos de Inversión Fuera del Mercado de Dinero	0.00	0.00	0.00	0.00	0.00	0.00
1.2.3.2	Otros Intermediarios Financieros, excepto Sociedades de Seguros y Fondos de Pensiones	0.00	0.00	0.00	0.00	0.00	0.00
1.2.3.3	Auxiliares Financieros	0.00	0.00	0.00	0.00	0.00	0.00
1.2.3.4	Instituciones Financieras Cautivas y Prestamistas de Dinero	0.00	0.00	0.00	0.00	0.00	0.00
1.2.3.5	Sociedades de Seguros (SS) y Fondos de Pensiones (FP)	0.00	0.00	0.00	0.00	0.00	0.00
1.2.4	Fideicomisos Financieros Públicos con Participación Estatal Mayoritaria	0.00	0.00	0.00	0.00	0.00	0.00
1.2.4.1	Fondos de Inversión Fuera del Mercado de Dinero	0.00	0.00	0.00	0.00	0.00	0.00

N.P.	Concepto	Aprobado	Ampliación y Reducciones	Modificado	Devengado	Pagado	Subejercicio
1.2.4.2.	Otros Intermediarios Financieros, excepto Sociedades de Seguros y Fondos de Pensiones	0.00	0.00	0.00	0.00	0.00	0.00
1.2.4.3.	Auxiliares Financieros	0.00	0.00	0.00	0.00	0.00	0.00
1.2.4.4.	Instituciones Financieras Cautivas y Prestamistas de Dinero	0.00	0.00	0.00	0.00	0.00	0.00
1.2.4.5.	Sociedades de Seguros (SS) y Fondos de Pensiones (FP)	0.00	0.00	0.00	0.00	0.00	0.00
2	Sector Publico de las Entidades Federativas	0.00	0.00	0.00	0.00	0.00	0.00
2.1.	Sector Publico no Financiero	0.00	0.00	0.00	0.00	0.00	0.00
2.1.1.	Gobierno General Estatal o del Distrito Federal	0.00	0.00	0.00	0.00	0.00	0.00
2.1.1.1.	Gobierno Estatal o del Distrito Federal	0.00	0.00	0.00	0.00	0.00	0.00
2.1.1.1.1.	Poder Ejecutivo	0.00	0.00	0.00	0.00	0.00	0.00
2.1.1.1.2.	Poder Legislativo	0.00	0.00	0.00	0.00	0.00	0.00
2.1.1.1.3.	Poder Judicial	0.00	0.00	0.00	0.00	0.00	0.00
2.1.1.1.4.	Órganos Autónomos	0.00	0.00	0.00	0.00	0.00	0.00
2.1.1.2.	Entidades Paraestatales y Fideicomisos No Empresariales y No Financieros	0.00	0.00	0.00	0.00	0.00	0.00
2.1.1.3.	Instituciones Públicas de Seguridad Social	0.00	0.00	0.00	0.00	0.00	0.00
2.1.2.	Entidades Paraestatales Empresariales No Financieras con Participación Estatal Mayoritaria	0.00	0.00	0.00	0.00	0.00	0.00
2.1.2.1.	Entidades Paraestatales Empresariales No Financieras con Participación Estatal Mayoritaria	0.00	0.00	0.00	0.00	0.00	0.00
2.1.2.2.	Fideicomisos Empresariales No Financieros con Participación Estatal Mayoritaria	0.00	0.00	0.00	0.00	0.00	0.00
2.2.	Sector Publico Financiero	0.00	0.00	0.00	0.00	0.00	0.00
2.2.1.	(Queda Libre dado que no poseen ni pueden poseer Banco Central)	0.00	0.00	0.00	0.00	0.00	0.00
2.2.2.	Entidades Paraestatales Empresariales Financieras Monetarias con Participación Estatal Mayoritaria	0.00	0.00	0.00	0.00	0.00	0.00
2.2.2.1.	Bancos de Inversión y Desarrollo	0.00	0.00	0.00	0.00	0.00	0.00
2.2.2.2.	Bancos Comerciales	0.00	0.00	0.00	0.00	0.00	0.00
2.2.2.3.	Otros Bancos	0.00	0.00	0.00	0.00	0.00	0.00
2.2.2.4.	Fondos del Mercado de Dinero	0.00	0.00	0.00	0.00	0.00	0.00
2.2.3.	Entidades Paraestatales Financieras No Monetarias con Participación Estatal Mayoritaria	0.00	0.00	0.00	0.00	0.00	0.00
2.2.3.1.	Fondos de Inversión fuera del Mercado de Dinero	0.00	0.00	0.00	0.00	0.00	0.00
2.2.3.2.	Otros Intermediarios Financieros, excepto Sociedades de Seguros y Fondos de Pensiones	0.00	0.00	0.00	0.00	0.00	0.00
2.2.3.3.	Auxiliares Financieros	0.00	0.00	0.00	0.00	0.00	0.00
2.2.3.4.	Instituciones Financieras Cautivas y Prestamistas de Dinero	0.00	0.00	0.00	0.00	0.00	0.00
2.2.3.5.	Sociedades de Seguros (SS) y Fondos de Pensiones (FP)	0.00	0.00	0.00	0.00	0.00	0.00
2.2.4.	Fideicomisos Financieros Públicos con Participación Estatal Mayoritaria	0.00	0.00	0.00	0.00	0.00	0.00
2.2.4.1.	Fondos de Inversión Fuera del Mercado de Dinero	0.00	0.00	0.00	0.00	0.00	0.00
2.2.4.2.	Otros Intermediarios Financieros, excepto Sociedades de Seguros y Fondos de Pensiones	0.00	0.00	0.00	0.00	0.00	0.00

N.P.	Concepto	Aprobado	Ampliación y Reducciones	Modificado	Devengado	Pagado	Subejercicio
2.2.4.3.	Auxiliares Financieros	0.00	0.00	0.00	0.00	0.00	0.00
2.2.4.4.	Instituciones Financieras Cautivas y Prestamistas de Dinero	0.00	0.00	0.00	0.00	0.00	0.00
2.2.4.5.	Sociedades de Seguros (SS) y Fondos de Pensiones (FP)	0.00	0.00	0.00	0.00	0.00	0.00
3	Sector Publico Municipal	78,660,980.49	33,163,718.92	111,824,699.41	111,824,699.41	111,019,836.20	0.00
3.1.	Sector Publico No Financiero	78,660,980.49	33,163,718.92	111,824,699.41	111,824,699.41	111,019,836.20	0.00
3.1.1.	Gobierno General Municipal	78,660,980.49	33,163,718.92	111,824,699.41	111,824,699.41	111,019,836.20	0.00
3.1.1.1.	Gobierno Municipal	78,660,980.49	33,163,718.92	111,824,699.41	111,824,699.41	111,019,836.20	0.00
3.1.1.1.1.	Órgano Ejecutivo Municipal (Ayuntamiento)	78,660,980.49	33,163,718.92	111,824,699.41	111,824,699.41	111,019,836.20	0.00
3.1.1.2.	Entidades Paramunicipales y Fideicomisos No Empresariales y No Financieros	0.00	0.00	0.00	0.00	0.00	0.00
3.1.2.	Entidades Paramunicipales Empresariales No Financieras con Participación Estatal Mayoritaria	0.00	0.00	0.00	0.00	0.00	0.00
3.1.2.1.	Entidades Paramunicipales Empresariales No Financieras con Participación Estatal Mayoritaria	0.00	0.00	0.00	0.00	0.00	0.00
3.1.2.2.	Fideicomisos Paramunicipales Empresariales No Financieros con Participación Estatal Mayoritaria	0.00	0.00	0.00	0.00	0.00	0.00
3.2.	Sector Publico Financiero	0.00	0.00	0.00	0.00	0.00	0.00
3.2.1.	(Queda Libre dado que no poseen ni pueden poseer Banco Central)	0.00	0.00	0.00	0.00	0.00	0.00
3.2.2.	Entidades Paramunicipales Empresariales Financieras Monetarias con Participación Estatal Mayoritaria	0.00	0.00	0.00	0.00	0.00	0.00
3.2.2.1.	Bancos de Inversión y Desarrollo	0.00	0.00	0.00	0.00	0.00	0.00
3.2.2.2.	Bancos Comerciales	0.00	0.00	0.00	0.00	0.00	0.00
3.2.2.3.	Otros Bancos	0.00	0.00	0.00	0.00	0.00	0.00
3.2.2.4.	Fondos del Mercado de Dinero	0.00	0.00	0.00	0.00	0.00	0.00
3.2.3.	Entidades Paraestatales Empresariales Financieras No Monetarias con Participación Estatal Mayoritaria	0.00	0.00	0.00	0.00	0.00	0.00
3.2.3.1.	Fondos de Inversión fuera del Mercado de Dinero	0.00	0.00	0.00	0.00	0.00	0.00
3.2.3.2.	Otros Intermediarios Financieros, excepto Sociedades de Seguros y Fondos de Pensiones	0.00	0.00	0.00	0.00	0.00	0.00
3.2.3.3.	Auxiliares Financieros	0.00	0.00	0.00	0.00	0.00	0.00
3.2.3.4.	Instituciones Financieras Cautivas y Prestamistas de Dinero	0.00	0.00	0.00	0.00	0.00	0.00
3.2.3.5.	Sociedades de Seguros (SS) y Fondos de Pensiones (FP)	0.00	0.00	0.00	0.00	0.00	0.00
3.2.4.	Fideicomisos Financieros Públicos con Participación Estatal Mayoritaria	0.00	0.00	0.00	0.00	0.00	0.00
3.2.4.1.	Fondos de Inversión fuera del Mercado de Dinero	0.00	0.00	0.00	0.00	0.00	0.00
3.2.4.2.	Otros Intermediarios Financieros, excepto Sociedades de Seguros y Fondos de Pensiones	0.00	0.00	0.00	0.00	0.00	0.00
3.2.4.3.	Auxiliares Financieros	0.00	0.00	0.00	0.00	0.00	0.00
3.2.4.4.	Instituciones Financieras Cautivas y Prestamistas de Dinero	0.00	0.00	0.00	0.00	0.00	0.00
3.2.4.5.	Sociedades de Seguros (SS) y Fondos de Pensiones (FP)	0.00	0.00	0.00	0.00	0.00	0.00
<b>Total de Gasto No Etiquetado</b>		<b>78,660,980.49</b>	<b>33,163,718.92</b>	<b>111,824,699.41</b>	<b>111,824,699.41</b>	<b>111,019,836.20</b>	<b>0.00</b>
<b>Gasto Etiquetado</b>							

N.P.	Concepto	Aprobado	Ampliación y Reducciones	Modificado	Devengado	Pagado	Subejercicio
1	Sector Público de la Federación	0.00	0.00	0.00	0.00	0.00	0.00
1.1.	Sector Público No Financiero	0.00	0.00	0.00	0.00	0.00	0.00
1.1.1.	Gobierno General Central	0.00	0.00	0.00	0.00	0.00	0.00
1.1.1.1.	Gobierno Federal	0.00	0.00	0.00	0.00	0.00	0.00
1.1.1.1.1.	Poder Ejecutivo	0.00	0.00	0.00	0.00	0.00	0.00
1.1.1.1.2.	Poder Legislativo	0.00	0.00	0.00	0.00	0.00	0.00
1.1.1.1.3.	Poder Judicial	0.00	0.00	0.00	0.00	0.00	0.00
1.1.1.1.4.	Órganos Autónomos	0.00	0.00	0.00	0.00	0.00	0.00
1.1.1.2.	Entidades Paraestatales y Fideicomisos No Empresariales y No Financieros	0.00	0.00	0.00	0.00	0.00	0.00
1.1.1.3.	Instituciones Públicas de la Seguridad Social	0.00	0.00	0.00	0.00	0.00	0.00
1.1.2.	Entidades Paraestatales Empresariales No Financieras con Participación Estatal Mayoritaria	0.00	0.00	0.00	0.00	0.00	0.00
1.1.2.1.	Entidades Paraestatales Empresariales No Financieras con Participación Estatal Mayoritaria	0.00	0.00	0.00	0.00	0.00	0.00
1.1.2.2.	Fideicomisos Empresariales No Financieros con Participación Estatal Mayoritaria	0.00	0.00	0.00	0.00	0.00	0.00
1.2.	Sector Público Financiero	0.00	0.00	0.00	0.00	0.00	0.00
1.2.1.	Banco de México	0.00	0.00	0.00	0.00	0.00	0.00
1.2.2.	Entidades Paraestatales Empresariales Financieras Monetarias con Participación Estatal Mayoritaria	0.00	0.00	0.00	0.00	0.00	0.00
1.2.2.1.	Bancos de Inversión y Desarrollo	0.00	0.00	0.00	0.00	0.00	0.00
1.2.2.2.	Bancos Comerciales	0.00	0.00	0.00	0.00	0.00	0.00
1.2.2.3.	Otros Bancos	0.00	0.00	0.00	0.00	0.00	0.00
1.2.2.4.	Fondos del Mercado de Dinero	0.00	0.00	0.00	0.00	0.00	0.00
1.2.3.	Entidades Paraestatales Empresariales Financieras No Monetarias con Participación Estatal Mayoritaria	0.00	0.00	0.00	0.00	0.00	0.00
1.2.3.1.	Fondos de Inversión Fuera del Mercado de Dinero	0.00	0.00	0.00	0.00	0.00	0.00
1.2.3.2.	Otros Intermediarios Financieros, excepto Sociedades de Seguros y Fondos de Pensiones	0.00	0.00	0.00	0.00	0.00	0.00
1.2.3.3.	Auxiliares Financieros	0.00	0.00	0.00	0.00	0.00	0.00
1.2.3.4.	Instituciones Financieras Cautivas y Prestamistas de Dinero	0.00	0.00	0.00	0.00	0.00	0.00
1.2.3.5.	Sociedades de Seguros (SS) y Fondos de Pensiones (FP)	0.00	0.00	0.00	0.00	0.00	0.00
1.2.4.	Fideicomisos Financieros Públicos con Participación Estatal Mayoritaria	0.00	0.00	0.00	0.00	0.00	0.00
1.2.4.1.	Fondos de Inversión Fuera del Mercado de Dinero	0.00	0.00	0.00	0.00	0.00	0.00
1.2.4.2.	Otros Intermediarios Financieros, excepto Sociedades de Seguros y Fondos de Pensiones	0.00	0.00	0.00	0.00	0.00	0.00
1.2.4.3.	Auxiliares Financieros	0.00	0.00	0.00	0.00	0.00	0.00
1.2.4.4.	Instituciones Financieras Cautivas y Prestamistas de Dinero	0.00	0.00	0.00	0.00	0.00	0.00
1.2.4.5.	Sociedades de Seguros (SS) y Fondos de Pensiones (FP)	0.00	0.00	0.00	0.00	0.00	0.00
2	Sector Público de las Entidades Federativas	0.00	0.00	0.00	0.00	0.00	0.00
2.1.	Sector Público no Financiero	0.00	0.00	0.00	0.00	0.00	0.00

2.1.1.	Gobierno General Estatal o del Distrito Federal	0.00	0.00	0.00	0.00	0.00	0.00
2.1.1.1.	Gobierno Estatal o del Distrito Federal	0.00	0.00	0.00	0.00	0.00	0.00
2.1.1.1.1.	Poder Ejecutivo	0.00	0.00	0.00	0.00	0.00	0.00
2.1.1.1.2.	Poder Legislativo	0.00	0.00	0.00	0.00	0.00	0.00
2.1.1.1.3.	Poder Judicial	0.00	0.00	0.00	0.00	0.00	0.00
2.1.1.1.4.	Órganos Autónomos	0.00	0.00	0.00	0.00	0.00	0.00
2.1.1.2.	Entidades Paraestatales y Fideicomisos No Empresariales y No Financieros	0.00	0.00	0.00	0.00	0.00	0.00
2.1.1.3.	Instituciones Públicas de Seguridad Social	0.00	0.00	0.00	0.00	0.00	0.00
2.1.2.	Entidades Paraestatales Empresariales No Financieras con Participación Estatal Mayoritaria	0.00	0.00	0.00	0.00	0.00	0.00
2.1.2.1.	Entidades Paraestatales Empresariales No Financieras con Participación Estatal Mayoritaria	0.00	0.00	0.00	0.00	0.00	0.00
2.1.2.2.	Fideicomisos Empresariales No Financieros con Participación Estatal Mayoritaria	0.00	0.00	0.00	0.00	0.00	0.00
2.2.	Sector Público Financiero	0.00	0.00	0.00	0.00	0.00	0.00
2.2.1.	(Queda Libre dado que no poseen ni pueden poseer Banco Central)	0.00	0.00	0.00	0.00	0.00	0.00
2.2.2.	Entidades Paraestatales Empresariales Financieras Monetarias con Participación Estatal Mayoritaria	0.00	0.00	0.00	0.00	0.00	0.00
2.2.2.1.	Bancos de Inversión y Desarrollo	0.00	0.00	0.00	0.00	0.00	0.00
2.2.2.2.	Bancos Comerciales	0.00	0.00	0.00	0.00	0.00	0.00
2.2.2.3.	Otros Bancos	0.00	0.00	0.00	0.00	0.00	0.00
2.2.2.4.	Fondos del Mercado de Dinero	0.00	0.00	0.00	0.00	0.00	0.00
2.2.3.	Entidades Paraestatales Financieras No Monetarias con Participación Estatal Mayoritaria	0.00	0.00	0.00	0.00	0.00	0.00
2.2.3.1.	Fondos de Inversión fuera del Mercado de Dinero	0.00	0.00	0.00	0.00	0.00	0.00
2.2.3.2.	Otros Intermediarios Financieros, excepto Sociedades de Seguros y Fondos de Pensiones	0.00	0.00	0.00	0.00	0.00	0.00
2.2.3.3.	Auxiliares Financieros	0.00	0.00	0.00	0.00	0.00	0.00
2.2.3.4.	Instituciones Financieras Cautivas y Prestamistas de Dinero	0.00	0.00	0.00	0.00	0.00	0.00
2.2.3.5.	Sociedades de Seguros (SS) y Fondos de Pensiones (FP)	0.00	0.00	0.00	0.00	0.00	0.00
2.2.4.	Fideicomisos Financieros Públicos con Participación Estatal Mayoritaria	0.00	0.00	0.00	0.00	0.00	0.00
2.2.4.1.	Fondos de Inversión Fuera del Mercado de Dinero	0.00	0.00	0.00	0.00	0.00	0.00
2.2.4.2.	Otros Intermediarios Financieros, excepto Sociedades de Seguros y Fondos de Pensiones	0.00	0.00	0.00	0.00	0.00	0.00
2.2.4.3.	Auxiliares Financieros	0.00	0.00	0.00	0.00	0.00	0.00
2.2.4.4.	Instituciones Financieras Cautivas y Prestamistas de Dinero	0.00	0.00	0.00	0.00	0.00	0.00
2.2.4.5.	Sociedades de Seguros (SS) y Fondos de Pensiones (FP)	0.00	0.00	0.00	0.00	0.00	0.00
3	Sector Público Municipal	98,964,238.00	5,186,654.11	104,150,892.11	104,150,892.11	103,038,299.97	0.00
3.1.	Sector Público No Financiero	98,964,238.00	5,186,654.11	104,150,892.11	104,150,892.11	103,038,299.97	0.00
3.1.1.	Gobierno General Municipal	98,964,238.00	5,186,654.11	104,150,892.11	104,150,892.11	103,038,299.97	0.00

N.P.	Concepto	Aprobado	Ampliación y Reducciones	Modificado	Devengado	Pagado	Subejercicio
3.1.1.1.	Gobierno Municipal	98,964,238.00	5,186,654.11	104,150,892.11	104,150,892.11	103,038,299.97	0.00
3.1.1.1.1.	Órgano Ejecutivo Municipal (Ayuntamiento)	98,964,238.00	5,186,654.11	104,150,892.11	104,150,892.11	103,038,299.97	0.00
3.1.1.2.	Entidades Paramunicipales y Fideicomisos No Empresariales y No Financieros	0.00	0.00	0.00	0.00	0.00	0.00
3.1.2.	Entidades Paramunicipales Empresariales No Financieras con Participación Estatal Mayoritaria	0.00	0.00	0.00	0.00	0.00	0.00
3.1.2.1.	Entidades Paramunicipales Empresariales No Financieras con Participación Estatal Mayoritaria	0.00	0.00	0.00	0.00	0.00	0.00
3.1.2.2.	Fideicomisos Paramunicipales Empresariales No Financieros con Participación Estatal Mayoritaria	0.00	0.00	0.00	0.00	0.00	0.00
3.2.	Sector Público Financiero	0.00	0.00	0.00	0.00	0.00	0.00
3.2.1.	(Queda Libre dado que no poseen ni pueden poseer Banco Central)	0.00	0.00	0.00	0.00	0.00	0.00
3.2.2.	Entidades Paramunicipales Empresariales Financieras Monetarias con Participación Estatal Mayoritaria	0.00	0.00	0.00	0.00	0.00	0.00
3.2.2.1.	Bancos de Inversión y Desarrollo	0.00	0.00	0.00	0.00	0.00	0.00
3.2.2.2.	Bancos Comerciales	0.00	0.00	0.00	0.00	0.00	0.00
3.2.2.3.	Otros Bancos	0.00	0.00	0.00	0.00	0.00	0.00
3.2.2.4.	Fondos del Mercado de Dinero	0.00	0.00	0.00	0.00	0.00	0.00
3.2.3.	Entidades Paraestatales Empresariales Financieras No Monetarias con Participación Estatal Mayoritaria	0.00	0.00	0.00	0.00	0.00	0.00
3.2.3.1.	Fondos de Inversión fuera del Mercado de Dinero	0.00	0.00	0.00	0.00	0.00	0.00
3.2.3.2.	Otros Intermediarios Financieros, excepto Sociedades de Seguros y Fondos de Pensiones	0.00	0.00	0.00	0.00	0.00	0.00
3.2.3.3.	Auxiliares Financieros	0.00	0.00	0.00	0.00	0.00	0.00
3.2.3.4.	Instituciones Financieras Cautivas y Prestamistas de Dinero	0.00	0.00	0.00	0.00	0.00	0.00
3.2.3.5.	Sociedades de Seguros (SS) y Fondos de Pensiones (FP)	0.00	0.00	0.00	0.00	0.00	0.00
3.2.4.	Fideicomisos Financieros Públicos con Participación Estatal Mayoritaria	0.00	0.00	0.00	0.00	0.00	0.00
3.2.4.1.	Fondos de Inversión fuera del Mercado de Dinero	0.00	0.00	0.00	0.00	0.00	0.00
3.2.4.2.	Otros Intermediarios Financieros, excepto Sociedades de Seguros y Fondos de Pensiones	0.00	0.00	0.00	0.00	0.00	0.00
3.2.4.3.	Auxiliares Financieros	0.00	0.00	0.00	0.00	0.00	0.00
3.2.4.4.	Instituciones Financieras Cautivas y Prestamistas de Dinero	0.00	0.00	0.00	0.00	0.00	0.00
3.2.4.5.	Sociedades de Seguros (SS) y Fondos de Pensiones (FP)	0.00	0.00	0.00	0.00	0.00	0.00
<b>Total de Gasto Etiquetado</b>		<b>98,964,238.00</b>	<b>5,186,654.11</b>	<b>104,150,892.11</b>	<b>104,150,892.11</b>	<b>103,038,299.97</b>	<b>0.00</b>
<b>Total de Egresos</b>		<b>177,825,218.49</b>	<b>38,350,370.04</b>	<b>142,474,848.37</b>	<b>215,975,591.52</b>	<b>214,058,136.17</b>	<b>0.00</b>

Bajo protesta de decir verdad declaramos que los Estados Financieros y sus notas, son correctas y son responsabilidad del emisor.

Autorizo:  
Lic. Perfecto Javier Aguilar Silva  
Presidente Municipal Constitucional  
H. AYUNTAMIENTO  
DE PETATLÁN, GRO.  
2021 - 2024  
PRESIDENCIA

Lic. Bertha Díaz Garzón  
Síndica Procuradora Municipal  
H. AYUNTAMIENTO  
DE PETATLÁN, GRO.  
2021 - 2024  
SINDICATURA

H. AYUNTAMIENTO  
DE PETATLÁN, GRO.  
2021 - 2024  
TESORERÍA

Lic. Francisco Javier Solís Suazo  
Comisario Interno  
H. AYUNTAMIENTO MPAL.  
CONSTITUCIONAL  
ORGANO DE CONTROL  
INTERNO MUNICIPAL  
PETATLÁN, GUERRERO  
2021 - 2024



Municipio de Petatlán Guerrero  
Estado Análítico del Ejercicio del Presupuesto de  
Egresos Detallado - LDF  
Áreas Administrativas  
01/Ene/2022 al 31/Dic/2022

Formato LDF-7


Fecha: 31/Dic/2022


Area	Aprobado	Ampliación y Reducciones	Modificado	Devengado	Pagado	Subejercicio
<b>Gasto No Etiquetado</b>						
Coordinación de Acción Cívica	60,000.00	109,247.47	169,247.47	169,247.47	166,836.88	0.00
Coordinación de Archivo y Correspondencia	80,000.00	76,283.02	156,283.02	156,283.02	155,928.44	0.00
Coordinación de Asesores	623,496.17	-62,928.37	560,567.80	560,567.80	539,860.86	0.00
Coordinación de Ecología	60,000.00	135,597.70	195,597.70	195,597.70	194,700.94	0.00
Coordinación del Registro Civil	1,178,930.52	170,511.11	1,349,441.63	1,349,441.63	1,339,129.07	0.00
Coordinación de Asuntos Jurídicos	60,000.00	993,923.19	1,053,923.19	1,053,923.19	1,049,281.65	0.00
Dirección de Actividades Comerciales, Industriales, Espectáculos Públicos y Vía Pública. (Reglamentos)	1,369,302.88	200,039.00	1,569,341.88	1,569,341.88	1,551,673.65	0.00
Dirección de Agua Potable y Alcantarillado	6,704,634.10	80,173.21	6,784,807.31	6,784,807.31	6,730,663.00	0.00
Dirección de Comunicación Social	1,460,124.70	1,399,346.89	2,859,471.59	2,859,471.59	2,841,123.32	0.00
Dirección de Desarrollo Económico	718,828.13	-214,645.40	504,182.73	504,182.73	498,379.74	0.00
Dirección de Desarrollo Social	2,088,259.89	767,354.34	2,855,614.23	2,855,614.23	2,848,715.97	0.00
Dirección de Desarrollo Urbano y Ecología	774,055.26	277,685.41	1,051,740.67	1,051,740.67	1,046,966.79	0.00
Dirección de la Mujer	283,622.24	-162,230.70	121,391.54	121,391.54	117,832.84	0.00
Dirección de Obras Públicas	3,834,614.38	2,360,368.94	6,194,983.32	6,194,983.32	6,142,140.44	0.00
Dirección de Protección Civil y Bomberos	740,000.00	-527,539.88	212,460.12	212,460.12	197,322.95	0.00
Dirección de Salud	2,262,959.59	-172,203.06	2,090,756.53	2,090,756.53	2,071,234.71	0.00
Dirección de Seguridad Pública	3,500,000.00	-2,956,931.91	543,068.09	543,068.09	543,068.09	0.00
Dirección de Servicios Públicos	17,387,620.09	10,244,261.01	27,631,881.10	27,631,881.10	27,524,962.90	0.00
Dirección de Tránsito Municipal	1,000,000.00	-698,687.86	301,312.14	301,312.14	298,630.25	0.00
Dirección de Turismo	469,408.04	154,167.65	623,575.69	623,575.69	613,265.87	0.00
Dirección del DIF Municipal	5,227,208.16	-413,004.61	4,814,203.55	4,814,203.55	4,806,149.23	0.00
Dirección de Catastro	467,816.51	582,452.52	1,050,269.03	1,050,269.03	1,035,951.16	0.00
H. Cabildo	6,448,620.63	-204,955.85	6,243,664.78	6,243,664.78	5,979,166.30	0.00
Jefatura de la Junta de Reclutamiento	60,000.00	89,037.34	149,037.34	149,037.34	147,600.57	0.00
Oficialía Mayor	4,736,049.73	2,665,184.82	7,401,234.55	7,401,234.55	7,361,521.04	0.00
Órgano Interno de Control	315,433.02	-21,104.83	294,328.19	294,328.19	288,566.85	0.00
Presidencia Municipal	2,774,504.78	-781,973.31	1,992,531.47	1,992,531.47	1,978,736.48	0.00
Regiduría de Atención y Participación Social de Migrantes, Asuntos Indígenas	635,474.32	-564,366.32	71,108.00	71,108.00	70,660.30	0.00
Regiduría de Desarrollo Rural, Medio Ambiente y Recursos Naturales, Ecología	635,474.32	-564,366.32	71,108.00	71,108.00	70,660.30	0.00




Area	Aprobado	Ampliación y Reducciones	Modificado	Devengado	Pagado	Subejercicio
Regiduría de Educación y Juventud, Cultura, Deportes, Recreación y Espectáculos	635,474.32	-564,366.32	71,108.00	71,108.00	70,660.30	0.00
Regiduría de Participación de la Mujer, Equidad y Género	635,474.32	-564,366.32	71,108.00	71,108.00	70,660.30	0.00
Regiduría de Desarrollo Urbano y Obras Públicas, Hacienda y Desarrollo Económico.	635,474.32	-564,366.32	71,108.00	71,108.00	70,660.30	0.00
Regiduría de Salud Pública y Asistencia y Desarrollo Social	635,474.32	-564,366.32	71,108.00	71,108.00	70,660.30	0.00
Regiduría de Seguridad Pública, Derecho de las Niñas, Niños y Adolescentes.	635,474.32	-564,366.32	71,108.00	71,108.00	70,660.30	0.00
Regiduría de Turismo, Fomento al Empleo, Comercio y Abasto Popular	635,474.32	-564,366.32	71,108.00	71,108.00	70,660.30	0.00
Secretaría General	1,575,139.30	-15,212.11	1,559,927.19	1,559,927.19	1,544,191.97	0.00
Sindicatura Municipal	411,401.92	241,003.05	652,404.97	652,404.97	644,578.21	0.00
Tesorería Municipal	5,789,842.52	23,741,275.46	29,530,917.98	29,530,917.98	29,472,827.12	0.00
Unidad de Información, Planeación, Presupuesto Y Evaluación	1,115,513.37	-377,844.76	737,668.61	737,668.61	723,556.51	0.00
<b>Total Gasto No Etiquetado</b>	<b>78,660,980.49</b>	<b>33,163,718.92</b>	<b>111,824,699.41</b>	<b>111,824,699.41</b>	<b>111,019,836.20</b>	<b>0.00</b>
<b>Gasto Etiquetado</b>						
Coordinación de Prevención del Delito	1,410,000.00	-1,299,015.27	110,984.73	110,984.73	108,115.67	0.00
Dirección de Agua Potable y Alcantarillado	1,687,690.26	3,529,875.31	5,217,565.57	5,217,565.57	5,217,565.57	0.00
Dirección de Obras Públicas	68,369,318.00	2,497,929.80	70,867,247.80	70,867,247.80	70,867,247.80	0.00
Dirección de Protección Civil y Bomberos	3,767,259.95	1,000,733.11	4,767,993.06	4,767,993.06	4,611,604.88	0.00
Dirección de Seguridad Pública	17,912,225.64	-1,733,389.96	16,178,835.68	16,178,835.68	15,627,676.43	0.00
Dirección de Tránsito Municipal	5,817,744.15	1,190,521.12	7,008,265.27	7,008,265.27	6,606,089.62	0.00
<b>Total Gasto Etiquetado</b>	<b>98,964,238.00</b>	<b>5,186,654.11</b>	<b>104,150,892.11</b>	<b>104,150,892.11</b>	<b>103,038,299.97</b>	<b>0.00</b>
<b>Totales</b>	<b>177,625,218.49</b>	<b>38,350,373.03</b>	<b>215,975,591.52</b>	<b>215,975,591.52</b>	<b>214,058,136.17</b>	<b>0.00</b>

Bajo protesta de decir verdad declaramos que los Estados Financieros y sus notas, son correctas y son responsabilidad del emisor.

Autorizo:  
 Lic. Perfecto Javier Aguilar Silva  
 Presidente Municipal Constitucional  
  
 H. AYUNTAMIENTO  
 DE PETATLÁN, GRO.  
 2021 - 2024  
**PRESIDENCIA**

Lic. Bertha Diaz Garzon  
 Síndico Procurador Municipal  
  
 H. AYUNTAMIENTO  
 DE PETATLÁN, GRO.  
 2021 - 2024  
**SINDICATURA**

C.P. Leopoldo Castro Guiburrón  
 Tesorero Municipal  
  
 H. AYUNTAMIENTO  
 DE PETATLÁN, GRO.  
 2021 - 2024  
**TESORERÍA**

Lic. Francisco Javier Saiz Suazo  
 Contralor Interno  
  
 H. AYUNTAMIENTO MPAL.  
 CONSTITUCIONAL  
 ORGANO DE CONTROL  
 INTERNO MUNICIPAL  
 PETATLAN, GUERRERO  
 2021 - 2024