



## Municipio de Petatlán Guerrero.

# Criterios para la integración y presentación de la Cuenta Pública del ejercicio fiscal 2023.

### Información Presupuestaria.

#### Egresos

*Para los municipios mayores de 25,000 habitantes:*

Estado Analítico del Ejercicio del Presupuesto de Egresos de  
Clasificación Económica (Por Tipo de Gasto).

## Ejercicio fiscal 2023





Municipio de Petatlán Guerrero  
Estado Analítico del Ejercicio del Presupuesto de  
Egresos

Formato IP-10

Fecha: 31/Dic/2023

Clasificación Económica (Por Tipo de Gasto)

01/Ene/2023 al 31/Dic/2023

Concepto	Aprobado	Ampliaciones/ (Reducciones)	Modificado	Devengado	Pagado	Subejercicio
Gasto Corriente	114,870,818.51	48,401,572.10	163,272,390.61	163,272,390.61	163,138,662.23	0.00
Gasto de Capital	72,353,530.49	19,720,683.20	92,074,213.69	92,074,213.69	92,068,724.05	0.00
Amortización de la Deuda y Disminución de Pasivos	10,548,174.00	15,824,244.28	26,372,418.28	26,372,418.28	26,372,418.28	0.00
Pensiones y Jubilaciones	0.00	0.00	0.00	0.00	0.00	0.00
Participaciones	0.00	0.00	0.00	0.00	0.00	0.00
Total del Gasto	197,772,523.00	83,946,499.58	281,719,022.58	281,719,022.58	281,579,804.56	0.00

Bajo protesta de decir verdad declaramos que los Estados Financieros y sus notas, son razonablemente correctos y son responsabilidad del emisor.

Lic. Perfecto J. Vázquez Aguirre Silva  
Presidente Municipal Constitucional

H. AYUNTAMIENTO  
DE PETATLÁN, GRO.  
2021 - 2024  
PRESIDENCIA

Lic. Edmundo Pérez Garzón  
Síndico Procurador Municipal

H. AYUNTAMIENTO  
DE PETATLÁN, GRO.  
2021. 2024.  
SINDICATURA

Elabora  
C.P. Leopoldo Castro Espurrón  
Tesorero Municipal

H. AYUNTAMIENTO  
DE PETATLÁN, GRO.  
2021 2024.  
TESORERÍA

Revisa  
Lic. Francisco Javier Solís Suazo  
Contralor Interno

H. AYUNTAMIENTO MPAL.  
CONSTITUCIONAL  
ORGANO DE CONTROL  
INTERNO MUNICIPAL  
PETATLAN.GUERRERO  
2021 - 2024




Municipio de Petatlán Guerrero  
Estado Analítico del Ejercicio del Presupuesto de  
Egresos

Formato IP-10

Fecha: 31/Dic/2023

Clasificación Económica (Por Tipo de Gasto)  
01/Ene/2023 al 31/Dic/2023



Clave	Concepto	Aprobado	Ampliaciones/ (Reducciones)	Modificado	Devengado	Pagado	Subejercicio
<b>Gasto Corriente</b>							
1	Servicios Personales	58,173,290.71	-4,349,002.42	53,824,288.29	53,824,288.29	53,808,727.25	0.00
1.1.	Remuneraciones al Personal de Carácter Permanente	51,100,152.12	-3,400,204.29	47,699,947.83	47,699,947.83	47,691,886.79	0.00
1.1.1.	Dietas	0.00	0.00	0.00	0.00	0.00	0.00
1.1.2.	Haberes	0.00	0.00	0.00	0.00	0.00	0.00
1.1.3.	Sueldo Base al Personal Permanente	51,100,152.12	-3,400,204.29	47,699,947.83	47,699,947.83	47,691,886.79	0.00
1.1.4.	Remuneraciones por Adscripción Laboral en el Extranjero	0.00	0.00	0.00	0.00	0.00	0.00
1.2.	Remuneraciones al Personal de Carácter Transitorio	0.00	0.00	0.00	0.00	0.00	0.00
1.2.1.	Honorarios Asimilables a Salarios	0.00	0.00	0.00	0.00	0.00	0.00
1.2.2.	Sueldos Base al Personal Eventual	0.00	0.00	0.00	0.00	0.00	0.00
1.2.3.	Retribuciones por Servicios de Carácter Social	0.00	0.00	0.00	0.00	0.00	0.00
1.2.4.	Retribuciones a los Representantes de los Trabajadores y de los Patronos en la Junta de Conciliación y Arbitraje	0.00	0.00	0.00	0.00	0.00	0.00
1.3.	Remuneraciones Adicionales y Especiales	5,981,914.93	-164,502.47	5,817,412.46	5,817,412.46	5,817,412.46	0.00
1.3.1.	Primas por Años de Servicios Efectivos Prestados (Prima por Antigüedad)	0.00	0.00	0.00	0.00	0.00	0.00
1.3.2.	Primas de Vacaciones, Dominical y Gratificación de Fin de Año	5,587,252.92	225,359.54	5,812,612.46	5,812,612.46	5,812,612.46	0.00
1.3.2.1.	Aguinaldo (Gratificación de Fin de Año)	5,393,763.60	157,353.56	5,551,117.16	5,551,117.16	5,551,117.16	0.00
1.3.2.2.	Prima Vacacional	193,489.32	68,005.98	261,495.30	261,495.30	261,495.30	0.00
1.3.2.3.	Prima Dominical	0.00	0.00	0.00	0.00	0.00	0.00
1.3.3.	Horas Extraordinarias	0.00	0.00	0.00	0.00	0.00	0.00
1.3.4.	Compensaciones	394,662.01	-389,862.01	4,800.00	4,800.00	4,800.00	0.00
1.3.4.1.	Compensación Ordinaria	22,172.76	-22,172.76	0.00	0.00	0.00	0.00
1.3.4.2.	Compensación Extraordinaria	372,489.25	-367,689.25	4,800.00	4,800.00	4,800.00	0.00
1.3.5.	Sobre Haberes	0.00	0.00	0.00	0.00	0.00	0.00
1.3.6.	Asignación de Técnico, de Mando, por Comisión, de Vuelo y de Técnico Especial	0.00	0.00	0.00	0.00	0.00	0.00
1.3.7.	Honorarios Especiales	0.00	0.00	0.00	0.00	0.00	0.00
1.3.8.	Participaciones por Vigilancia en el Cumplimiento de las Leyes y Custodia de Valores	0.00	0.00	0.00	0.00	0.00	0.00
1.4.	Seguridad Social	0.00	0.00	0.00	0.00	0.00	0.00
1.4.1.	Aportaciones de Seguridad Social	0.00	0.00	0.00	0.00	0.00	0.00
1.4.1.1.	Aportaciones de Seguridad Social (ISSSTE)	0.00	0.00	0.00	0.00	0.00	0.00



Clave	Concepto	Aprobado	Ampliaciones/ (Reducciones)	Modificado	Devengado	Pagado	Subejercicio
1.4.1.2.	Aportaciones de Seguridad Social (Estate)	0.00	0.00	0.00	0.00	0.00	0.00
1.4.1.3.	Aportaciones de Seguridad Social (IMSS)	0.00	0.00	0.00	0.00	0.00	0.00
1.4.1.3.1.	Cuotas Patronales IMSS	0.00	0.00	0.00	0.00	0.00	0.00
1.4.1.3.1.1.	Cesantía y Vejez	0.00	0.00	0.00	0.00	0.00	0.00
1.4.1.3.1.2.	Cuota Adicional (3 SMG)	0.00	0.00	0.00	0.00	0.00	0.00
1.4.1.3.1.3.	Cuota Fija	0.00	0.00	0.00	0.00	0.00	0.00
1.4.1.3.1.4.	Gastos Médicos	0.00	0.00	0.00	0.00	0.00	0.00
1.4.1.3.1.5.	Guarderías y Prestaciones Sociales	0.00	0.00	0.00	0.00	0.00	0.00
1.4.1.3.1.6.	Invalidez y Vida	0.00	0.00	0.00	0.00	0.00	0.00
1.4.1.3.1.7.	Prestación en Dinero	0.00	0.00	0.00	0.00	0.00	0.00
1.4.1.3.1.8.	Prima de Riesgo de Trabajo	0.00	0.00	0.00	0.00	0.00	0.00
1.4.2.	Aportaciones a Fondos de Vivienda	0.00	0.00	0.00	0.00	0.00	0.00
1.4.2.1.	INFONAVIT	0.00	0.00	0.00	0.00	0.00	0.00
1.4.2.2.	FOVISSSTE	0.00	0.00	0.00	0.00	0.00	0.00
1.4.3.	Aportaciones al Sistema para el Retiro	0.00	0.00	0.00	0.00	0.00	0.00
1.4.4.	Aportaciones para Seguros	0.00	0.00	0.00	0.00	0.00	0.00
1.4.4.1.	Seguro de Vida	0.00	0.00	0.00	0.00	0.00	0.00
1.5.	Otras Prestaciones Sociales y Económicas	1,091,223.66	-784,295.66	306,928.00	306,928.00	299,428.00	0.00
1.5.1.	Cuotas para el Fondo de Ahorro y Fondo de Trabajo	0.00	0.00	0.00	0.00	0.00	0.00
1.5.2.	Indemnizaciones - Liquidaciones	0.00	0.00	0.00	0.00	0.00	0.00
1.5.3.	Prestaciones y Haberes de Retiro	226,544.00	-18,050.00	208,494.00	208,494.00	208,494.00	0.00
1.5.4.	Prestaciones Contractuales	864,679.66	-766,245.66	98,434.00	98,434.00	90,934.00	0.00
1.5.4.1.	Despensas	0.00	0.00	0.00	0.00	0.00	0.00
1.5.4.2.	Guarderías	0.00	0.00	0.00	0.00	0.00	0.00
1.5.4.3.	Becas	0.00	0.00	0.00	0.00	0.00	0.00
1.5.4.3.1.	Becas Pre-Escolar	0.00	0.00	0.00	0.00	0.00	0.00
1.5.4.3.2.	Becas Primaria	0.00	0.00	0.00	0.00	0.00	0.00
1.5.4.3.3.	Becas Secundaria	0.00	0.00	0.00	0.00	0.00	0.00
1.5.4.3.4.	Becas Media-Superior	0.00	0.00	0.00	0.00	0.00	0.00
1.5.4.3.5.	Becas Superior	0.00	0.00	0.00	0.00	0.00	0.00
1.5.4.3.6.	Becas Para Trabajadores	0.00	0.00	0.00	0.00	0.00	0.00
1.5.4.4.	Ayudas Diversas al Personal	0.00	0.00	0.00	0.00	0.00	0.00
1.5.4.4.1.	Ayuda Transporte	0.00	0.00	0.00	0.00	0.00	0.00
1.5.4.4.2.	Ayuda para Funerales	0.00	0.00	0.00	0.00	0.00	0.00
1.5.4.4.3.	Ayuda Útiles Escolares	0.00	0.00	0.00	0.00	0.00	0.00
1.5.4.4.4.	Ayuda para Lentes	0.00	0.00	0.00	0.00	0.00	0.00
1.5.4.4.5.	Apoyo por Condiciones Insalubres	0.00	0.00	0.00	0.00	0.00	0.00

Clave	Concepto	Aprobado	Ampliaciones/ (Reducciones)	Modificado	Devengado	Pagado	Subejercicio
1.5.4.5.	Otras Prestaciones Contractuales	864,679.66	-766,245.66	98,434.00	98,434.00	90,934.00	0.00
1.5.4.5.1.	Vida Cara	0.00	0.00	0.00	0.00	0.00	0.00
1.5.4.5.2.	Bonos	0.00	0.00	0.00	0.00	0.00	0.00
1.5.4.5.3.	Subsidio al Empleo	0.00	0.00	0.00	0.00	0.00	0.00
1.5.4.5.4.	Finiquitos	864,679.66	-766,245.66	98,434.00	98,434.00	90,934.00	0.00
1.5.4.5.5.	Prestamos Personales a Trabajadores	0.00	0.00	0.00	0.00	0.00	0.00
1.5.4.6.	Impuestos, Aportaciones y Cuotas Patronales	0.00	0.00	0.00	0.00	0.00	0.00
1.5.4.6.1.	Cuotas Sindicales SUSPEG	0.00	0.00	0.00	0.00	0.00	0.00
1.5.4.6.2.	Cuotas Sindicales ISSSPEG	0.00	0.00	0.00	0.00	0.00	0.00
1.5.4.6.3.	Impuesto Sobre Remuneración al Trabajo Personal	0.00	0.00	0.00	0.00	0.00	0.00
1.5.4.6.4.	Otros Impuestos Derivados de una Relación Laboral	0.00	0.00	0.00	0.00	0.00	0.00
1.5.5.	Apoyos a la Capacitación de los Servidores Públicos	0.00	0.00	0.00	0.00	0.00	0.00
1.5.9.	Otras Prestaciones Sociales y Económicas	0.00	0.00	0.00	0.00	0.00	0.00
1.6.	Previsiones	0.00	0.00	0.00	0.00	0.00	0.00
1.6.1.	Previsiones de Carácter Laboral, Económico y Seguridad Social	0.00	0.00	0.00	0.00	0.00	0.00
1.7.	Pago de Estimulos a Servidores Públicos	0.00	0.00	0.00	0.00	0.00	0.00
1.7.1.	Estimulos	0.00	0.00	0.00	0.00	0.00	0.00
1.7.2.	Recompensas	0.00	0.00	0.00	0.00	0.00	0.00
2.	Materiales y Suministros	35,431,123.55	48,501,449.99	83,932,573.54	83,932,573.54	83,900,906.78	0.00
2.1.	Materiales de Administración, Emisión de Documentos y Artículos Oficiales	10,104,012.18	36,088,297.85	46,192,310.03	46,192,310.03	46,189,600.12	0.00
2.1.1.	Materiales, Útiles y Equipos Menores de Oficina	3,848,251.59	21,392,358.95	25,240,610.54	25,240,610.54	25,239,966.87	0.00
2.1.2.	Materiales y Útiles de Impresión y Reproducción	724,560.43	919,411.02	1,643,971.45	1,643,971.45	1,643,971.45	0.00
2.1.3.	Material Estadístico y Geográfico	0.00	0.00	0.00	0.00	0.00	0.00
2.1.4.	Materiales, Útiles y Equipos Menores de Tecnologías de la Información y Comunicaciones	1,270,251.94	207,385.96	1,477,637.90	1,477,637.90	1,477,637.90	0.00
2.1.5.	Material Impreso e Información Digital	927,307.53	-911,226.33	16,081.20	16,081.20	16,081.20	0.00
2.1.6.	Material de Limpieza	2,969,321.21	14,739,801.99	17,729,123.20	17,729,123.20	17,727,249.20	0.00
2.1.7.	Materiales y Útiles de Enseñanza	20,000.00	-20,000.00	0.00	0.00	0.00	0.00
2.1.8.	Materiales para el Registro e Identificación de Bienes y Personas	324,319.48	-239,433.74	84,885.74	84,885.74	84,703.50	0.00
2.1.8.1.	Materiales para el Registro e Identificación de Bienes y Personas	0.00	39,414.66	39,414.66	39,414.66	39,414.66	0.00
2.1.8.2.	Otros Materiales y Artículos	324,319.48	-278,848.40	45,471.08	45,471.08	45,288.84	0.00
2.2.	Alimentos y Utensilios	1,594,907.09	-1,363,942.25	230,964.84	230,964.84	230,964.84	0.00
2.2.1.	Productos Alimenticios para Personas	1,578,030.80	-1,369,250.96	208,779.84	208,779.84	208,779.84	0.00
2.2.2.	Productos Alimenticios para Animales	0.00	0.00	0.00	0.00	0.00	0.00
2.2.3.	Utensilios para el Servicio de Alimentación	16,876.29	5,308.71	22,185.00	22,185.00	22,185.00	0.00
2.3.	Materias Primas y Materiales de Producción y Comercialización	0.00	0.00	0.00	0.00	0.00	0.00
2.3.1.	Productos Alimenticios, Agropecuarios y Forestales Adquiridos como Materia Prima	0.00	0.00	0.00	0.00	0.00	0.00



Clave	Concepto	Aprobado	Ampliaciones/ (Reducciones)	Modificado	Devengado	Pagado	Subejercicio
2.3.2	Insumos Textiles Adquiridos como Materia Prima	0.00	0.00	0.00	0.00	0.00	0.00
2.3.3	Productos de Papel, Cartón e Impresos Adquiridos como Materia Prima	0.00	0.00	0.00	0.00	0.00	0.00
2.3.4	Combustibles, Lubricantes, Aditivos, Carbón y sus Derivados Adquiridos como Materia Prima	0.00	0.00	0.00	0.00	0.00	0.00
2.3.5	Productos Químicos, Farmacéuticos y de Laboratorio Adquiridos como Materia Prima	0.00	0.00	0.00	0.00	0.00	0.00
2.3.6	Productos Metálicos y a Base de Minerales no Metálicos Adquiridos como Materia Prima	0.00	0.00	0.00	0.00	0.00	0.00
2.3.7	Productos de Cuero, Piel, Plástico y Hule Adquiridos como Materia Prima	0.00	0.00	0.00	0.00	0.00	0.00
2.3.8	Mercancias Adquiridas para su Comercialización	0.00	0.00	0.00	0.00	0.00	0.00
2.3.9	Otros Productos Adquiridos como Materia Prima	0.00	0.00	0.00	0.00	0.00	0.00
2.4	Materiales y Artículos de Construcción y Reparación	3,894,424.33	13,714,958.45	17,609,382.78	17,609,382.78	17,580,849.61	0.00
2.4.1	Productos Minerales no Metálicos	85,842.04	-56,889.04	8,953.00	8,953.00	8,953.00	0.00
2.4.2	Cemento y Productos de Concreto	433,388.20	1,023,620.43	1,457,008.63	1,457,008.63	1,457,008.63	0.00
2.4.3	Cal, Yeso y Productos de Yeso	9,777.60	-3,346.00	6,431.60	6,431.60	6,431.60	0.00
2.4.4	Madera y Productos de Madera	61,504.00	-61,504.00	0.00	0.00	0.00	0.00
2.4.5	Vidrio y Productos de Vidrio	865.01	-865.01	0.00	0.00	0.00	0.00
2.4.6	Material Eléctrico y Electrónico	941,929.92	10,805,908.18	11,747,838.10	11,747,838.10	11,747,838.10	0.00
2.4.7	Artículos Metálicos para la Construcción	1,130,924.07	196,403.93	1,327,328.00	1,327,328.00	1,327,328.00	0.00
2.4.8	Materiales Complementarios	11,950.00	-11,950.00	0.00	0.00	0.00	0.00
2.4.9	Otros Materiales y Artículos de Construcción y Reparación	1,238,243.49	1,823,579.96	3,061,823.45	3,061,823.45	3,033,290.28	0.00
2.5	Productos Químicos, Farmacéuticos y de Laboratorio	1,636,368.15	-194,120.34	1,442,247.81	1,442,247.81	1,441,942.62	0.00
2.5.1	Productos Químicos Básicos	0.00	0.00	0.00	0.00	0.00	0.00
2.5.2	Fertilizantes, Pesticidas y Otros Agroquímicos	111,891.28	-1,141.28	110,750.00	110,750.00	110,750.00	0.00
2.5.3	Medicinas y Productos Farmacéuticos	396,796.01	-237,086.72	159,709.29	159,709.29	159,709.29	0.00
2.5.4	Materiales, Accesorios y Suministros Médicos	710,756.77	142,982.09	853,738.86	853,738.86	853,433.67	0.00
2.5.5	Materiales, Accesorios y Suministros de Laboratorio	1,200.01	-1,200.01	0.00	0.00	0.00	0.00
2.5.6	Fibras Sintéticas, Hules, Plásticos y Derivados	386,277.36	-272,265.56	114,011.80	114,011.80	114,011.80	0.00
2.5.9	Otros Productos Químicos	29,446.72	174,591.14	204,037.86	204,037.86	204,037.86	0.00
2.6	Combustibles, Lubricantes y Aditivos	13,875,150.46	-1,716,100.97	12,159,049.49	12,159,049.49	12,159,049.49	0.00
2.6.1	Combustibles, Lubricantes y Aditivos	13,875,150.46	-1,716,100.97	12,159,049.49	12,159,049.49	12,159,049.49	0.00
2.6.2	Carbón y sus Derivados	0.00	0.00	0.00	0.00	0.00	0.00
2.7	Vestuario, Blancos, Prendas de Protección y Artículos Deportivos	1,671,599.48	1,155,516.64	2,827,116.12	2,827,116.12	2,827,042.37	0.00
2.7.1	Vestuario y Uniformes	847,323.24	-473,452.24	373,871.00	373,871.00	373,797.25	0.00
2.7.2	Prendas de Seguridad y Protección Personal	633,215.40	1,564,912.60	2,198,128.00	2,198,128.00	2,198,128.00	0.00
2.7.3	Artículos Deportivos	180,836.00	-17,434.00	163,402.00	163,402.00	163,402.00	0.00
2.7.4	Productos Textiles	10,224.84	81,490.28	91,715.12	91,715.12	91,715.12	0.00
2.7.5	Blancos y Otros Productos Textiles, Excepto Prendas de Vestir	0.00	0.00	0.00	0.00	0.00	0.00
2.8	Materiales y Suministros para Seguridad	300,140.00	-281,734.28	18,405.72	18,405.72	18,405.72	0.00

Clave	Concepto	Aprobado	Ampliaciones/ (Reducciones)	Modificado	Devengado	Pagado	Subejercicio
2.8.1	Sustancias y Materiales Explosivos	0.00	0.00	0.00	0.00	0.00	0.00
2.8.2	Materiales de Seguridad Pública	200,000.00	-181,594.28	18,405.72	18,405.72	18,405.72	0.00
2.8.3	Prendas de Protección para Seguridad Pública y Nacionales	100,140.00	-100,140.00	0.00	0.00	0.00	0.00
2.9.	Herramientas, Refacciones y Accesorios Menores	2,354,521.86	1,098,574.89	3,453,096.75	3,453,096.75	3,453,052.01	0.00
2.9.1.	Herramientas Menores	787,289.85	156,012.67	943,302.52	943,302.52	943,302.52	0.00
2.9.2.	Refacciones y Accesorios Menores de Edificios	13,833.12	-1,420.91	12,412.21	12,412.21	12,377.21	0.00
2.9.3.	Refacciones y Accesorios Menores de Mobiliario y Equipo de Administración, Educativo y Recreativo	0.00	0.00	0.00	0.00	0.00	0.00
2.9.4.	Refacciones y Accesorios Menores de Equipo de Cómputo y Tecnologías de la Información	135,444.50	-135,444.50	0.00	0.00	0.00	0.00
2.9.5.	Refacciones y Accesorios Menores de Equipo e Instrumental Médico y de Laboratorio	1,790.00	-1,790.00	0.00	0.00	0.00	0.00
2.9.6.	Refacciones y Accesorios Menores de Equipo de Transporte	1,402,422.59	1,062,884.58	2,465,307.17	2,465,307.17	2,465,297.43	0.00
2.9.7.	Refacciones y Accesorios Menores de Equipo de Defensa y Seguridad	0.00	0.00	0.00	0.00	0.00	0.00
2.9.8.	Refacciones y Accesorios Menores de Maquinaria y Otros Equipos	13,741.80	18,333.05	32,074.85	32,074.85	32,074.85	0.00
2.9.9.	Refacciones y Accesorios Menores Otros Bienes Muebles	0.00	0.00	0.00	0.00	0.00	0.00
3	Servicios Generales	20,507,254.25	4,081,274.53	24,588,528.78	24,588,528.78	24,502,028.20	0.00
3.1.	Servicios Básicos	7,333,082.17	2,522,695.72	9,855,777.89	9,855,777.89	9,839,314.89	0.00
3.1.1.	Energía Eléctrica	6,542,443.73	2,983,661.67	9,526,105.40	9,526,105.40	9,526,105.40	0.00
3.1.1.1.	Energía Eléctrica Edificios Públicos y DAP	5,562,443.73	3,963,661.67	9,526,105.40	9,526,105.40	9,526,105.40	0.00
3.1.1.2.	Energía Eléctrica Recaudada por CFE (DAP)	980,000.00	-980,000.00	0.00	0.00	0.00	0.00
3.1.1.3.	Energía Eléctrica Pagada por Medio de Banco a CFE (DAP)	0.00	0.00	0.00	0.00	0.00	0.00
3.1.2.	Gas	32,403.67	40,218.31	72,621.98	72,621.98	72,621.98	0.00
3.1.3.	Agua	46,432.00	17,879.12	64,311.12	64,311.12	58,627.12	0.00
3.1.4.	Telefonía Tradicional	30,000.00	30,000.00	0.00	0.00	0.00	0.00
3.1.5.	Telefonía Celular	35,000.00	-35,000.00	0.00	0.00	0.00	0.00
3.1.6.	Servicios de Telecomunicaciones y Satélites	502,946.25	-310,841.38	192,104.87	192,104.87	181,325.87	0.00
3.1.7.	Servicios de Acceso de Internet, Redes y Procesamiento de Información	143,856.52	-143,222.00	634.52	634.52	634.52	0.00
3.1.8.	Servicios Postales y Telegráficos	0.00	0.00	0.00	0.00	0.00	0.00
3.1.9.	Servicios Integrales y Otros Servicios	0.00	0.00	0.00	0.00	0.00	0.00
3.2.	Servicios de Arrendamiento	1,275,407.37	729,199.21	2,004,606.58	2,004,606.58	2,004,606.58	0.00
3.2.1.	Arrendamiento de Terrenos	0.00	0.00	0.00	0.00	0.00	0.00
3.2.2.	Arrendamiento de Edificios	0.00	0.00	0.00	0.00	0.00	0.00
3.2.2.1.	Casa Habitación	0.00	0.00	0.00	0.00	0.00	0.00
3.2.2.2.	Locales y Oficinas	0.00	0.00	0.00	0.00	0.00	0.00
3.2.2.3.	Otros Arrendamientos de Edificios	0.00	0.00	0.00	0.00	0.00	0.00
3.2.3.	Arrendamiento de Mobiliario y Equipo de Administración, Educativo y Recreativo	410,340.09	-75,274.34	335,065.75	335,065.75	335,065.75	0.00
3.2.4.	Arrendamiento de Equipo e Instrumental Médico y de Laboratorio	0.00	0.00	0.00	0.00	0.00	0.00



Clave	Concepto	Aprobado	Ampliaciones/ (Reducciones)	Modificado	Devengado	Pagado	Subejercicio
3.2.5	Arrendamiento de Equipo de Transporte	347,864.00	-345,248.20	2,615.80	2,615.80	2,615.80	0.00
3.2.6	Arrendamiento de Maquinaria, Otros Equipos y Herramientas	3,140.00	1,663,785.03	1,666,925.03	1,666,925.03	1,666,925.03	0.00
3.2.7	Arrendamiento de Activos Intangibles	0.00	0.00	0.00	0.00	0.00	0.00
3.2.8	Arrendamiento Financiero	0.00	0.00	0.00	0.00	0.00	0.00
3.2.9	Otros Arrendamientos	514,063.28	-514,063.28	0.00	0.00	0.00	0.00
3.3	Servicios Profesionales, Científicos, Técnicos y Otros Servicios	3,312,673.55	-1,815,353.86	1,497,319.69	1,497,319.69	1,428,474.88	0.00
3.3.1	Servicios Legales, de Contabilidad, Auditoría y Relacionados	1,758,171.24	-1,369,142.55	389,028.69	389,028.69	320,183.88	0.00
3.3.2	Servicios de Diseño, Arquitectura, Ingeniería y Actividades Relacionadas	3,712.00	-3,712.00	0.00	0.00	0.00	0.00
3.3.3	Servicios de Consultoría Administrativa, Procesos, Técnica y en Tecnologías de la Información	284,872.00	807,218.00	1,092,090.00	1,092,090.00	1,092,090.00	0.00
3.3.4	Servicios de Capacitación	123,004.48	-123,004.48	0.00	0.00	0.00	0.00
3.3.5	Servicios de Investigación Científica y Desarrollo	84,000.00	-84,000.00	0.00	0.00	0.00	0.00
3.3.6	Servicios de Apoyo Administrativo, Traducción, Fotocopiado e Impresión	856,663.84	-856,663.84	0.00	0.00	0.00	0.00
3.3.7	Servicios de Protección y Seguridad	0.00	0.00	0.00	0.00	0.00	0.00
3.3.8	Servicios de Vigilancia	0.00	0.00	0.00	0.00	0.00	0.00
3.3.9	Servicios Profesionales, Científicos y Técnicos Integrales	202,249.99	-186,048.99	16,201.00	16,201.00	16,201.00	0.00
3.4	Servicios Financieros, Bancarios y Comerciales	72,533.90	50,796.25	123,330.15	123,330.15	123,330.15	0.00
3.4.1	Servicios Financieros y Bancarios	70,964.86	23,331.77	47,633.09	47,633.09	47,633.09	0.00
3.4.2	Servicios de Cobranza, Investigación Crediticia y Similares	0.00	0.00	0.00	0.00	0.00	0.00
3.4.3	Servicios de Recaudación, Traslado y Custodia de Valores	0.00	0.00	0.00	0.00	0.00	0.00
3.4.4	Seguros de Responsabilidad Patrimonial y Fianzas	0.00	0.00	0.00	0.00	0.00	0.00
3.4.5	Seguro de Bienes Patrimoniales	0.00	73,414.11	73,414.11	73,414.11	73,414.11	0.00
3.4.6	Almacenaje, Envase y Embalaje	0.00	0.00	0.00	0.00	0.00	0.00
3.4.7	Fletes y Maniobras	1,569.04	358.95	1,927.99	1,927.99	1,927.99	0.00
3.4.8	Comisiones por Ventas	0.00	0.00	0.00	0.00	0.00	0.00
3.4.9	Servicios Financieros, Bancarios y Comerciales Integrales	0.00	354.96	354.96	354.96	354.96	0.00
3.5	Servicios de Instalación, Reparación, Mantenimiento y Conservación	1,157,784.01	-229,905.41	927,878.60	927,878.60	927,839.56	0.00
3.5.1	Conservación y Mantenimiento Menor de Inmuebles	8,650.61	-7,196.54	1,454.07	1,454.07	1,438.40	0.00
3.5.2	Instalación, Reparación y Mantenimiento de Mobiliario y Equipo de Administración, Educativo, y Recreativo	5,336.00	-4,312.00	1,024.00	1,024.00	1,024.00	0.00
3.5.3	Instalación, Reparación y Mantenimiento de Equipo de Cómputo y Tecnología de la Información	237,133.60	403,246.41	640,380.01	640,380.01	640,380.01	0.00
3.5.4	Instalación, Reparación y Mantenimiento de Equipo e Instrumental Médico y de Laboratorio	0.00	0.00	0.00	0.00	0.00	0.00
3.5.5	Reparación y Mantenimiento de Equipo de Transporte	556,261.80	-271,241.28	285,020.52	285,020.52	284,987.15	0.00
3.5.6	Reparación y Mantenimiento de Equipo de Defensa y Seguridad	7,482.00	-7,482.00	0.00	0.00	0.00	0.00
3.5.7	Instalación, Reparación y Mantenimiento de Maquinaria, Otros Equipos y Herramientas	329,000.00	-329,000.00	0.00	0.00	0.00	0.00
3.5.8	Servicios de Limpieza y Manejo de Desechos	0.00	0.00	0.00	0.00	0.00	0.00
3.5.9	Servicios de Jardinería y Fumigación	13,920.00	-13,920.00	0.00	0.00	0.00	0.00



Clave	Concepto	Aprobado	Ampliaciones/ (Reducciones)	Modificado	Devengado	Pagado	Subejercicio
3.6	Servicios de Comunicación Social y Publicidad	292,813.35	-291,513.35	1,300.00	1,300.00	1,300.00	0.00
3.6.1.	Difusión por Radio, Televisión y Otros Medios de Mensajes sobre Programas y Actividades Gubernamentales	47,363.35	-46,063.35	1,300.00	1,300.00	1,300.00	0.00
3.6.1.1.	Periódico	0.00	0.00	0.00	0.00	0.00	0.00
3.6.1.2.	Radio	10,000.00	-10,000.00	0.00	0.00	0.00	0.00
3.6.1.3.	Televisión	27,000.00	-27,000.00	0.00	0.00	0.00	0.00
3.6.1.4.	Casa por Casa (A Pie)	0.00	0.00	0.00	0.00	0.00	0.00
3.6.1.5.	Otros Medios	10,363.35	-9,063.35	1,300.00	1,300.00	1,300.00	0.00
3.6.2.	Difusión por Radio, Televisión y Otros Medios de Mensajes Comerciales para Promover la Venta de Bienes o Servicios	0.00	0.00	0.00	0.00	0.00	0.00
3.6.3.	Servicios de Creatividad, Pre - Producción y Producción de Publicidad, Excepto Internet	174,400.00	-174,400.00	0.00	0.00	0.00	0.00
3.6.4.	Servicios de Revelado de Fotografías	1,450.00	-1,450.00	0.00	0.00	0.00	0.00
3.6.5.	Servicios de Industria Fílmica, del Sonido y del Video	69,600.00	-69,600.00	0.00	0.00	0.00	0.00
3.6.6.	Servicios de Creación y Difusión de Contenido Exclusivamente a través de Internet	0.00	0.00	0.00	0.00	0.00	0.00
3.6.7.	Suscripciones y Cuotas	0.00	0.00	0.00	0.00	0.00	0.00
3.6.9.	Otros Servicios de Comunicación Social y Publicidad	0.00	0.00	0.00	0.00	0.00	0.00
3.7.	Servicios de Traslado y Viáticos	1,033,014.34	-437,955.86	595,058.48	595,058.48	594,812.75	0.00
3.7.1.	Pasajes Aéreos	113,246.00	75,534.00	188,780.00	188,780.00	188,780.00	0.00
3.7.2.	Pasajes Terrestres	115,994.00	-115,994.00	0.00	0.00	0.00	0.00
3.7.3.	Pasajes Marítimos, Lacustres y Fluviales	0.00	0.00	0.00	0.00	0.00	0.00
3.7.4.	Autotransporte	0.00	0.00	0.00	0.00	0.00	0.00
3.7.5.	Viáticos en el País	762,779.96	-356,501.48	406,278.48	406,278.48	406,032.75	0.00
3.7.6.	Viáticos en el Extranjero	0.00	0.00	0.00	0.00	0.00	0.00
3.7.7.	Gastos de Instalación y Traslado de Menaje	0.00	0.00	0.00	0.00	0.00	0.00
3.7.8.	Servicios Integrales de Traslado y Viáticos	0.00	0.00	0.00	0.00	0.00	0.00
3.7.9.	Otros Servicios de Traslado y Hospedaje	40,994.38	-40,994.38	0.00	0.00	0.00	0.00
3.8.	Servicios Oficiales	1,405,434.91	2,830,265.41	4,235,700.32	4,235,700.32	4,235,682.00	0.00
3.8.1.	Gastos de Ceremonial	0.00	0.00	0.00	0.00	0.00	0.00
3.8.2.	Gastos de Orden Social y Cultural	1,405,434.91	2,830,265.41	4,235,700.32	4,235,700.32	4,235,682.00	0.00
3.8.3.	Congresos y Convenciones	0.00	0.00	0.00	0.00	0.00	0.00
3.8.4.	Exposiciones	0.00	0.00	0.00	0.00	0.00	0.00
3.8.5.	Gastos de Representación	0.00	0.00	0.00	0.00	0.00	0.00
3.8.5.1.	Combustible	0.00	0.00	0.00	0.00	0.00	0.00
3.8.5.2.	Alimentos	0.00	0.00	0.00	0.00	0.00	0.00
3.8.5.3.	Hospedaje	0.00	0.00	0.00	0.00	0.00	0.00
3.8.5.4.	Peaje	0.00	0.00	0.00	0.00	0.00	0.00
3.8.5.5.	Pasajes Terrestres y Aéreos	0.00	0.00	0.00	0.00	0.00	0.00

Clave	Concepto	Aprobado	Ampliaciones/ (Reducciones)	Modificado	Devengado	Pagado	Subejercicio
3.8.5.6.	Gastos de Gestión Legislativa	0.00	0.00	0.00	0.00	0.00	0.00
3.8.6.	Ferias Locales	0.00	0.00	0.00	0.00	0.00	0.00
3.8.7.	Gastos Originados por Días Festivos (Concentrar los Gastos por Tipo de Evento)	0.00	0.00	0.00	0.00	0.00	0.00
3.8.8.	Asistencia Legislativa	0.00	0.00	0.00	0.00	0.00	0.00
3.9.	Otros Servicios Generales	4,624,510.65	723,046.42	5,347,557.07	5,347,557.07	5,346,667.39	0.00
3.9.1.	Servicios Funerarios y de Cementerios (Institucionales)	109,800.00	-109,800.00	0.00	0.00	0.00	0.00
3.9.2.	Impuestos y Derechos	1,774,507.47	1,957,012.79	3,731,520.26	3,731,520.26	3,731,520.26	0.00
3.9.2.1.	IVA - Impuesto al Valor Agregado - SHCP	654,087.09	-654,087.09	0.00	0.00	0.00	0.00
3.9.2.2.	IEPS - Impuesto Especial sobre Producción y Servicios - SHCP	0.00	0.00	0.00	0.00	0.00	0.00
3.9.2.3.	05 % al Millar (Control y Vigilancia)	0.00	0.00	0.00	0.00	0.00	0.00
3.9.2.4.	Impuesto sobre Hospedaje (ISH)	1,758.38	-1,435.89	322.49	322.49	322.49	0.00
3.9.2.5.	Retenciones por Sueldos y Salarios (ISR)	0.00	0.00	0.00	0.00	0.00	0.00
3.9.2.6.	Derecho de Aguas Nacionales	550,662.00	-67,303.00	483,359.00	483,359.00	483,359.00	0.00
3.9.2.7.	Derecho Descargas de Agua	568,000.00	142,617.00	710,617.00	710,617.00	710,617.00	0.00
3.9.2.8.	ISR - Retenido por Institución Bancaria - SHCP	0.00	0.00	0.00	0.00	0.00	0.00
3.9.2.9.	Otros Impuestos y Derechos	0.00	2,537,221.77	2,537,221.77	2,537,221.77	2,537,221.77	0.00
3.9.3.	Impuestos y Derechos de Importación	0.00	0.00	0.00	0.00	0.00	0.00
3.9.4.	Sentencias y Resoluciones por Autoridad Competente	1,000,000.00	-933,370.91	66,629.09	66,629.09	66,629.09	0.00
3.9.5.	Penas, Multas, Accesorios y Actualizaciones	25,376.00	-25,376.00	0.00	0.00	0.00	0.00
3.9.6.	Otros Gastos por Responsabilidades	0.00	0.00	0.00	0.00	0.00	0.00
3.9.6.1.	Responsabilidad de Funcionarios	0.00	0.00	0.00	0.00	0.00	0.00
3.9.6.2.	Otros Gastos por Responsabilidades	0.00	0.00	0.00	0.00	0.00	0.00
3.9.7.	Utilidades	0.00	0.00	0.00	0.00	0.00	0.00
3.9.8.	Impuestos sobre Nómina y Otros que se Deriven de una Relación Laboral	1,709,607.18	-162,867.46	1,546,739.72	1,546,739.72	1,545,878.79	0.00
3.9.9.	Otros Servicios Generales	5,220.00	-2,552.00	2,668.00	2,668.00	2,639.25	0.00
4.	Transferencias, Asignaciones, Subsidios y Otras Ayudas	759,150.00	167,850.00	927,000.00	927,000.00	927,000.00	0.00
4.1.	Transferencias Internas y Asignaciones Sector Público	0.00	0.00	0.00	0.00	0.00	0.00
4.2.	Transferencias al Resto del Sector Público	0.00	0.00	0.00	0.00	0.00	0.00
4.3.	Subsidios y Subvenciones	0.00	0.00	0.00	0.00	0.00	0.00
4.4.	Ayudas Sociales	759,150.00	167,850.00	927,000.00	927,000.00	927,000.00	0.00
4.5.	Pensiones y Jubilaciones	0.00	0.00	0.00	0.00	0.00	0.00
4.6.	Transferencias a Fideicomisos Mandatos y Contratos Análogos	0.00	0.00	0.00	0.00	0.00	0.00
4.7.	Transferencias a la Seguridad Social	0.00	0.00	0.00	0.00	0.00	0.00
4.8.	Donativos	0.00	0.00	0.00	0.00	0.00	0.00
4.9.	Transferencias al Exterior	0.00	0.00	0.00	0.00	0.00	0.00
Gasto de Capital							




Clave	Concepto	Aprobado	Ampliaciones/ (Reducciones)	Modificado	Devengado	Pagado	Subejercicio
5	Bienes Muebles, Inmuebles e Intangibles	1,677,461.56	-1,617,899.48	59,562.08	59,562.08	54,072.44	0.00
5-1	Mobiliario y Equipo de Administración	359,222.56	-327,075.92	32,146.64	32,146.64	26,657.00	0.00
5-1-1	Muebles de Oficina y Estantería	11,063.00	-11,063.00	0.00	0.00	0.00	0.00
5-1-5	Equipo de Cómputo y Tecnologías de la Información	145,659.56	-113,512.92	32,146.64	32,146.64	26,657.00	0.00
5-1-9	Otros Mobiliarios y Equipo de Administración	202,500.00	-202,500.00	0.00	0.00	0.00	0.00
5-2	Mobiliario, Equipo Educativo y Recreativo	25,520.00	-25,520.00	0.00	0.00	0.00	0.00
5-2-9	Otro Mobiliario, Equipo Educativo y Recreativo	25,520.00	-25,520.00	0.00	0.00	0.00	0.00
5-4	Vehículos y Equipo de Transporte	992,719.00	-992,719.00	0.00	0.00	0.00	0.00
5-4-1	Vehículos y Equipo Terrestre	862,070.00	-862,070.00	0.00	0.00	0.00	0.00
5-4-2	Carrocerías y Remolques	69,600.00	-69,600.00	0.00	0.00	0.00	0.00
5-4-9	Otros Equipos de Transporte	61,049.00	-61,049.00	0.00	0.00	0.00	0.00
5-6	Maquinaria, Otros Equipos y Herramienta	300,000.00	-272,584.56	27,415.44	27,415.44	27,415.44	0.00
5-6-5	Equipo de Comunicación y Telecomunicación	300,000.00	-272,584.56	27,415.44	27,415.44	27,415.44	0.00
6	Inversión Pública	70,676,068.93	21,338,582.68	92,014,651.61	92,014,651.61	92,014,651.61	0.00
6-1	Obra Pública en Bienes de Dominio Público	70,676,068.93	19,718,582.68	90,394,651.61	90,394,651.61	90,394,651.61	0.00
6-1-3	Construcción de Obras para el Abastecimiento de Agua, Petróleo, Gas, Electricidad y Telecomunicaciones	10,492,000.00	485,173.13	10,977,173.13	10,977,173.13	10,977,173.13	0.00
6-1-3-1	Agua Potable	10,492,000.00	-8,546,910.69	1,945,089.31	1,945,089.31	1,945,089.31	0.00
6-1-3-2	Electrificación Rural	0.00	9,032,083.82	9,032,083.82	9,032,083.82	9,032,083.82	0.00
6-1-4	División de Terrenos y Construcción de Obras de Urbanización	170,735.93	3,711,751.62	3,882,487.55	3,882,487.55	3,882,487.55	0.00
6-1-4-1	Mejoramiento del Entorno	170,735.93	3,711,751.62	3,882,487.55	3,882,487.55	3,882,487.55	0.00
6-1-5	Construcción de Vías de Comunicación	8,208,695.84	20,741,103.37	28,949,799.21	28,949,799.21	28,949,799.21	0.00
6-1-5-2	Pavimentaciones	8,208,695.84	20,741,103.37	28,949,799.21	28,949,799.21	28,949,799.21	0.00
6-1-6	Otras Construcciones de Ingeniería Civil u Obra Pesada	18,901,235.82	18,215,790.92	685,454.90	685,454.90	685,454.90	0.00
6-1-6-1	Alcantarillado	9,632,695.82	-8,947,240.92	685,454.90	685,454.90	685,454.90	0.00
6-1-6-2	Rehabilitación de Calles	9,268,540.00	-9,268,540.00	0.00	0.00	0.00	0.00
6-1-9	Otras Obras Públicas en Bienes de Dominio Público no Consideradas	32,903,401.34	12,996,335.48	45,899,736.82	45,899,736.82	45,899,736.82	0.00
6-1-9-1	Rehabilitación de Caminos Rurales	32,903,401.34	12,996,335.48	45,899,736.82	45,899,736.82	45,899,736.82	0.00
6-3	Proyectos Productivos y Acciones de Fomento	0.00	1,620,000.00	1,620,000.00	1,620,000.00	1,620,000.00	0.00
6-3-2	Ejecución de Proyectos Productivos no Incluidos en Conceptos Anteriores de este Capítulo	0.00	1,620,000.00	1,620,000.00	1,620,000.00	1,620,000.00	0.00
6-3-2-3	Programa de Gastos Indirectos	0.00	1,620,000.00	1,620,000.00	1,620,000.00	1,620,000.00	0.00
<b>Amortización de la Deuda y Disminución de Pasivos</b>							
9	Deuda Pública	10,548,174.00	15,824,244.28	26,372,418.28	26,372,418.28	26,372,418.28	0.00
9-1	Amortización de la Deuda Pública	9,788,179.00	14,348,506.24	24,136,685.24	24,136,685.24	24,136,685.24	0.00
9-2	Intereses de la Deuda Pública	759,995.00	1,133,538.04	1,893,533.04	1,893,533.04	1,893,533.04	0.00
9-4	Gastos de la Deuda Pública	0.00	342,200.00	342,200.00	342,200.00	342,200.00	0.00
<b>Pensiones y Jubilaciones</b>							



Clave	Concepto	Aprobado	Ampliaciones/ (Reducciones)	Modificado	Devengado	Pagado	Subejercicio
Participaciones							
Total del Gasto		197,772,523.00	83,946,499.58	281,719,022.58	281,719,022.58	281,579,804.56	0.00


Bajo protesta de decir verdad declaramos que los Estados Financieros y sus notas, son razonablemente correctos y son responsabilidad del emisor.

Autoriza:  
Lic. Perfecto Javier Urbán Silva  
Presidente Municipal Constitucional




H. AYUNTAMIENTO  
DE PETATLÁN, GRO.  
2021 - 2024  
PRESIDENCIA

Lic. Bertha Díaz Carzo  
Síndico Procurador Municipal




H. AYUNTAMIENTO  
DE PETATLÁN, GRO.  
2021 - 2024.  
SINDICATURA

Elabora:  
C.P. Leopoldo Castro Buburón  
Tesorero Municipal



H. AYUNTAMIENTO  
DE PETATLÁN, GRO.  
2021 - 2024.  
TESORERÍA

Revisó:  
Lic. Francisco Javier Solís Suazo  
Comisario Interno



H. AYUNTAMIENTO MPAL.  
CONSTITUCIONAL  
ORGANO DE CONTROL  
INTERNO MUNICIPAL  
PETATLAN, GUERRERO  
2021 - 2024