



Municipio de Petatlán Guerrero.

Criterios para la integración y presentación de la Cuenta Pública del ejercicio fiscal 2023.

Información Presupuestaria.

Egresos

Para los municipios mayores de 25,000 habitantes:

Comparativo entre los egresos pagados y los aprobados a nivel de detalle.

Ejercicio fiscal 2023





Municipio de Petatlán Guerrero
 Comparativo Entre los Egresos Pagados y los
 Modificados a Nivel Detalle

Formato IP-15
 Fecha: 31/Dic/2023

Clasificación por Objeto del Gasto (Capítulo y
 Concepto)




01/Ene/2023 al 31/Dic/2023

Capítulo	Concepto	Partida Genérica	Partida Específica	Aprobado	Ampliaciones/ (Reducciones)	Modificado	Devengado	Pagado	Variación Absoluta	Variación %
1 Servicios Personales				58,173,290.71	-4,349,002.42	53,824,288.29	53,824,288.29	53,808,727.25	-15,561.04	-0.03%
	1.1. Remuneraciones al Personal de Carácter Permanente			51,100,152.12	-3,400,204.29	47,699,947.83	47,699,947.83	47,691,886.79	-8,061.04	-0.02%
		1.1.1. Dietas		0.00	0.00	0.00	0.00	0.00	0.00	0.00%
		1.1.2. Haberes		0.00	0.00	0.00	0.00	0.00	0.00	0.00%
		1.1.3. Sueldo Base al Personal Permanente		51,100,152.12	-3,400,204.29	47,699,947.83	47,699,947.83	47,691,886.79	-8,061.04	-0.02%
		1.1.4. Remuneraciones por Adscripción Laboral en el Extranjero		0.00	0.00	0.00	0.00	0.00	0.00	0.00%
	1.2. Remuneraciones al Personal de Carácter Transitorio			0.00	0.00	0.00	0.00	0.00	0.00	0.00%
		1.2.1. Honorarios Asimilables a Salarios		0.00	0.00	0.00	0.00	0.00	0.00	0.00%
		1.2.2. Sueldos Base al Personal Eventual		0.00	0.00	0.00	0.00	0.00	0.00	0.00%
		1.2.3. Retribuciones por Servicios de Carácter Social		0.00	0.00	0.00	0.00	0.00	0.00	0.00%
		1.2.4. Retribuciones a los Representantes de los Trabajadores y de los Patrones en la Junta de Conciliación y Arbitraje		0.00	0.00	0.00	0.00	0.00	0.00	0.00%
	1.3. Remuneraciones Adicionales y Especiales			5,981,914.93	-164,502.47	5,817,412.46	5,817,412.46	5,817,412.46	0.00	0.00%
		1.3.1. Primas por Años de Servicios Efectivos Prestados (Prima por Antigüedad)		0.00	0.00	0.00	0.00	0.00	0.00	0.00%
		1.3.2. Primas de Vacaciones, Dominical y Gratificación de Fin de Año		5,587,252.92	225,359.54	5,812,612.46	5,812,612.46	5,812,612.46	0.00	0.00%
			1.3.2.1. Aguinaldo (Gratificación de Fin de Año)	5,393,763.60	157,353.56	5,551,117.16	5,551,117.16	5,551,117.16	0.00	0.00%

Capítulo	Concepto	Partida Genérica	Partida Específica	Aprobado	Ampliaciones/ (Reducciones)	Modificado	Devengado	Pagado	Variación Absoluta	Variación %		
			1.3.2.2. Prima Vacacional	193,489.32	68,005.98	261,495.30	261,495.30	261,495.30	0.00	0.00%		
			1.3.2.3. Prima Dominical	0.00	0.00	0.00	0.00	0.00	0.00	0.00%		
			1.3.3. Horas Extraordinarias	0.00	0.00	0.00	0.00	0.00	0.00	0.00	0.00%	
			1.3.4. Compensaciones	394,662.01	-389,862.01	4,800.00	4,800.00	4,800.00	4,800.00	0.00	0.00%	
				1.3.4.1. Compensación Ordinaria	22,172.76	-22,172.76	0.00	0.00	0.00	0.00	0.00%	
				1.3.4.2. Compensación Extraordinaria	372,489.25	-367,689.25	4,800.00	4,800.00	4,800.00	0.00	0.00%	
			1.3.5. Sobre Haberes	0.00	0.00	0.00	0.00	0.00	0.00	0.00	0.00%	
			1.3.6. Asignación de Técnico, de Mando, por Comisión, de Vuelo y de Técnico Especial	0.00	0.00	0.00	0.00	0.00	0.00	0.00	0.00%	
			1.3.7. Honorarios Especiales	0.00	0.00	0.00	0.00	0.00	0.00	0.00%		
			1.3.8. Participaciones por Vigilancia en el Cumplimiento de las Leyes y Custodia de Valores	0.00	0.00	0.00	0.00	0.00	0.00	0.00	0.00%	
1.4. Seguridad Social				0.00	0.00	0.00	0.00	0.00	0.00	0.00	0.00%	
			1.4.1. Aportaciones de Seguridad Social	0.00	0.00	0.00	0.00	0.00	0.00	0.00	0.00%	
				1.4.1.1. Aportaciones de Seguridad Social (ISSSTE)	0.00	0.00	0.00	0.00	0.00	0.00	0.00%	
				1.4.1.2. Aportaciones de Seguridad Social (Estatal)	0.00	0.00	0.00	0.00	0.00	0.00	0.00%	
				1.4.1.3. Aportaciones de Seguridad Social (IMSS)	0.00	0.00	0.00	0.00	0.00	0.00	0.00%	
				1.4.2. Aportaciones a Fondos de Vivienda	0.00	0.00	0.00	0.00	0.00	0.00	0.00	0.00%
				1.4.2.1. INFONAVIT	0.00	0.00	0.00	0.00	0.00	0.00	0.00%	
				1.4.2.2. FOVISSSTE	0.00	0.00	0.00	0.00	0.00	0.00	0.00%	
				1.4.3. Aportaciones al Sistema para el Retiro	0.00	0.00	0.00	0.00	0.00	0.00	0.00%	
				1.4.4. Aportaciones para Seguros	0.00	0.00	0.00	0.00	0.00	0.00	0.00%	
				1.4.4.1. Seguro de Vida	0.00	0.00	0.00	0.00	0.00	0.00	0.00%	
			1.5. Otras Prestaciones Sociales y Económicas	1,091,223.66	-784,295.66	306,928.00	306,928.00	299,428.00	-7,500.00	-2.44%		

Capítulo	Concepto	Partida Genérica	Partida Específica	Aprobado	Ampliaciones/ (Reducciones)	Modificado	Devengado	Pagado	Variación Absoluta	Variación %
		1.5.1. Cuotas para el Fondo de Ahorro y Fondo de Trabajo		0.00	0.00	0.00	0.00	0.00	0.00	0.00%
		1.5.2. Indemnizaciones - Liquidaciones		0.00	0.00	0.00	0.00	0.00	0.00	0.00%
		1.5.3. Prestaciones y Haberes de Retiro		226,544.00	-18,050.00	208,494.00	208,494.00	208,494.00	0.00	0.00%
		1.5.4. Prestaciones Contractuales		864,679.66	-766,245.66	98,434.00	98,434.00	90,934.00	-7,500.00	-7.62%
		1.5.4.1. Despesas		0.00	0.00	0.00	0.00	0.00	0.00	0.00%
		1.5.4.2. Guarderías		0.00	0.00	0.00	0.00	0.00	0.00	0.00%
		1.5.4.3. Becas		0.00	0.00	0.00	0.00	0.00	0.00	0.00%
		1.5.4.4. Ayudas Diversas al Personal	0.00	0.00	0.00	0.00	0.00	0.00	0.00%	
		1.5.4.5. Otras Prestaciones Contractuales	864,679.66	-766,245.66	98,434.00	98,434.00	90,934.00	-7,500.00	-7.62%	
		1.5.4.6. Impuestos, Aportaciones y Cuotas Patronales	0.00	0.00	0.00	0.00	0.00	0.00	0.00%	
		1.5.5. Apoyos a la Capacitación de los Servidores Públicos	0.00	0.00	0.00	0.00	0.00	0.00	0.00%	
		1.5.9. Otras Prestaciones Sociales y Económicas	0.00	0.00	0.00	0.00	0.00	0.00	0.00%	
	1.6. Previsiones			0.00	0.00	0.00	0.00	0.00	0.00	0.00%
		1.6.1. Provisiones de Carácter Laboral, Económico y Seguridad Social		0.00	0.00	0.00	0.00	0.00	0.00	0.00%
	1.7. Pago de Estimulos a Servidores Públicos			0.00	0.00	0.00	0.00	0.00	0.00	0.00%
		1.7.1. Estimulos		0.00	0.00	0.00	0.00	0.00	0.00	0.00%
		1.7.2. Récompensas		0.00	0.00	0.00	0.00	0.00	0.00	0.00%
2	Materiales y Suministros			35,431,123.55	48,501,449.99	83,932,573.54	83,932,573.54	83,900,906.78	-31,666.76	-0.04%
	2.1. Materiales de Administración, Emisión de Documentos y Artículos Oficiales			10,104,012.18	36,088,297.85	46,192,310.03	46,192,310.03	46,189,600.12	-2,709.91	-0.01%
		2.1.1. Materiales, Útiles y Equipos Menores de Oficina		3,848,251.59	21,392,358.95	25,240,610.54	25,240,610.54	25,239,956.87	-653.67	0.00%
		2.1.2. Materiales y Útiles de Impresión y Reproducción		724,560.43	919,411.02	1,643,971.45	1,643,971.45	1,643,971.45	0.00	0.00%
		2.1.3. Material Estadístico y Geográfico		0.00	0.00	0.00	0.00	0.00	0.00	0.00%
		2.1.4. Materiales, Útiles y Equipos Menores de Tecnologías de la Información y Comunicaciones		1,270,251.94	207,385.96	1,477,637.90	1,477,637.90	1,477,637.90	0.00	0.00%

Capítulo	Concepto	Partida Genérica	Partida Específica	Aprobado	Ampliaciones/ (Reducciones)	Modificado	Devengado	Pagado	Variación Absoluta	Variación %
		2.1.5. Material Impreso e Información Digital		927,307.53	-911,226.33	16,081.20	16,081.20	16,081.20	0.00	0.00%
		2.1.6. Material de Limpieza		2,989,321.21	14,739,801.99	17,729,123.20	17,729,123.20	17,727,249.20	-1,874.00	-0.01%
		2.1.7. Materiales y Útiles de Enseñanza		20,000.00	-20,000.00	0.00	0.00	0.00	0.00	0.00%
		2.1.8. Materiales para el Registro e Identificación de Bienes y Personas		324,319.48	-239,433.74	84,885.74	84,885.74	84,703.50	-182.24	-0.21%
			2.1.8.1. Materiales para el Registro e Identificación de Bienes y Personas	0.00	39,414.66	39,414.66	39,414.66	39,414.66	0.00	0.00%
			2.1.8.2. Otros Materiales y Artículos	324,319.48	-279,848.40	45,471.08	45,471.08	45,288.84	-182.24	-0.40%
	2.2. Alimentos y Utensilios			1,594,907.09	-1,363,942.25	230,964.84	230,964.84	230,964.84	0.00	0.00%
		2.2.1. Productos Alimenticios para Personas		1,578,030.80	-1,369,250.96	208,779.84	208,779.84	208,779.84	0.00	0.00%
		2.2.2. Productos Alimenticios para Animales		0.00	0.00	0.00	0.00	0.00	0.00	0.00%
		2.2.3. Utensilios para el Servicio de Alimentación		16,876.29	5,308.71	22,185.00	22,185.00	22,185.00	0.00	0.00%
	2.3. Materias Primas y Materiales de Producción y Comercialización			0.00	0.00	0.00	0.00	0.00	0.00	0.00%
		2.3.1. Productos Alimenticios, Agropecuarios y Forestales Adquiridos como Materia Prima		0.00	0.00	0.00	0.00	0.00	0.00	0.00%
		2.3.2. Insumos Textiles Adquiridos como Materia Prima		0.00	0.00	0.00	0.00	0.00	0.00	0.00%
		2.3.3. Productos de Papel, Cartón e Impresos Adquiridos como Materia Prima		0.00	0.00	0.00	0.00	0.00	0.00	0.00%
		2.3.4. Combustibles, Lubricantes, Aditivos, Carbón y sus Derivados Adquiridos como Materia Prima		0.00	0.00	0.00	0.00	0.00	0.00	0.00%
		2.3.5. Productos Químicos, Farmacéuticos y de Laboratorio Adquiridos como Materia Prima		0.00	0.00	0.00	0.00	0.00	0.00	0.00%
		2.3.6. Productos Metálicos y a Base de Minerales no Metálicos Adquiridos como Materia Prima		0.00	0.00	0.00	0.00	0.00	0.00	0.00%
		2.3.7. Productos de Cuero, Piel, Plástico y Hule Adquiridos como Materia Prima		0.00	0.00	0.00	0.00	0.00	0.00	0.00%
		2.3.8. Mercancías Adquiridas para su Comercialización		0.00	0.00	0.00	0.00	0.00	0.00	0.00%

Capítulo	Concepto	Partida Genérica	Partida Específica	Aprobado	Ampliaciones/ (Reducciones)	Modificado	Devengado	Pagado	Variación Absoluta	Variación %
		2.3.9. Otros Productos Adquiridos como Materia Prima		0.00	0.00	0.00	0.00	0.00	0.00	0.00%
	2.4. Materiales y Artículos de Construcción y Reparación			3,894,424.33	13,714,958.45	17,609,382.78	17,609,382.78	17,580,849.61	-28,533.17	-0.16%
		2.4.1. Productos Minerales no Metálicos		65,842.04	-56,889.04	8,953.00	8,953.00	8,953.00	0.00	0.00%
		2.4.2. Cemento y Productos de Concreto		433,388.20	1,023,620.43	1,457,008.63	1,457,008.63	1,457,008.63	0.00	0.00%
		2.4.3. Cal, Yeso y Productos de Yeso		9,777.60	-3,346.00	6,431.60	6,431.60	6,431.60	0.00	0.00%
		2.4.4. Madera y Productos de Madera		61,504.00	-61,504.00	0.00	0.00	0.00	0.00	0.00%
		2.4.5. Vidrio y Productos de Vidrio		865.01	-865.01	0.00	0.00	0.00	0.00	0.00%
		2.4.6. Material Eléctrico y Electrónico		941,929.92	10,805,908.18	11,747,838.10	11,747,838.10	11,747,838.10	0.00	0.00%
		2.4.7. Artículos Metálicos para la Construcción		1,130,924.07	196,403.93	1,327,328.00	1,327,328.00	1,327,328.00	0.00	0.00%
		2.4.8. Materiales Complementarios		11,950.00	-11,950.00	0.00	0.00	0.00	0.00	0.00%
		2.4.9. Otros Materiales y Artículos de Construcción y Reparación		1,238,243.49	1,823,579.96	3,061,823.45	3,061,823.45	3,033,290.28	-28,533.17	-0.93%
	2.5. Productos Químicos, Farmacéuticos y de Laboratorio			1,636,368.15	-194,120.34	1,442,247.81	1,442,247.81	1,441,942.62	-305.19	-0.02%
		2.5.1. Productos Químicos Básicos		0.00	0.00	0.00	0.00	0.00	0.00	0.00%
		2.5.2. Fertilizantes, Pesticidas y Otros Agroquímicos		111,891.28	-1,141.28	110,750.00	110,750.00	110,750.00	0.00	0.00%
		2.5.3. Medicinas y Productos Farmacéuticos		396,796.01	-237,086.72	159,709.29	159,709.29	159,709.29	0.00	0.00%
		2.5.4. Materiales, Accesorios y Suministros Médicos		710,756.77	142,982.09	853,738.86	853,738.86	853,433.67	-305.19	-0.04%
		2.5.5. Materiales, Accesorios y Suministros de Laboratorio		1,200.01	-1,200.01	0.00	0.00	0.00	0.00	0.00%
		2.5.6. Fibras Sintéticas, Hules Plásticos y Derivados		386,277.36	-272,265.56	114,011.80	114,011.80	114,011.80	0.00	0.00%
		2.5.7. Otros Productos Químicos		29,446.72	174,591.14	204,037.86	204,037.86	204,037.86	0.00	0.00%
	2.6. Combustibles, Lubricantes y Aditivos			13,875,150.46	-1,716,100.97	12,159,049.49	12,159,049.49	12,159,049.49	0.00	0.00%
		2.6.1. Combustibles, Lubricantes y Aditivos		13,875,150.46	-1,716,100.97	12,159,049.49	12,159,049.49	12,159,049.49	0.00	0.00%

Capítulo	Concepto	Partida Genérica	Partida Específica	Aprobado	Ampliaciones/ (Reducciones)	Modificado	Devengado	Pagado	Variación Absoluta	Variación %
		2.6.2. Carbón y sus Derivados		0.00	0.00	0.00	0.00	0.00	0.00	0.00%
	2.7. Vestuario, Blancos, Prendas de Protección y Artículos Deportivos			1,671,599.48	1,155,516.64	2,827,116.12	2,827,116.12	2,827,042.37	-73.75	0.00%
		2.7.1. Vestuario y Uniformes		847,323.24	-473,452.24	373,871.00	373,871.00	373,797.25	-73.75	-0.02%
		2.7.2. Prendas de Seguridad y Protección Personal		633,215.40	1,564,912.60	2,198,128.00	2,198,128.00	2,198,128.00	0.00	0.00%
		2.7.3. Artículos Deportivos		180,836.00	-17,434.00	163,402.00	163,402.00	163,402.00	0.00	0.00%
		2.7.4. Productos Textiles		10,224.84	81,490.28	91,715.12	91,715.12	91,715.12	0.00	0.00%
		2.7.5. Blancos y Otros Productos Textiles, Excepto Prendas de Vest		0.00	0.00	0.00	0.00	0.00	0.00	0.00%
	2.8. Materiales y Suministros para Seguridad			300,140.00	-281,734.28	18,405.72	18,405.72	18,405.72	0.00	0.00%
		2.8.1. Sustancias y Materiales Explosivos		0.00	0.00	0.00	0.00	0.00	0.00	0.00%
		2.8.2. Materiales de Seguridad Pública		200,000.00	-181,594.28	18,405.72	18,405.72	18,405.72	0.00	0.00%
		2.8.3. Prendas de Protección para Seguridad Pública y Nacional		100,140.00	-100,140.00	0.00	0.00	0.00	0.00	0.00%
	2.9. Herramientas, Refacciones y Accesorios Menores			2,354,521.86	1,098,574.89	3,453,096.75	3,453,096.75	3,453,052.01	44.74	0.00%
		2.9.1. Herramientas Menores		787,289.85	156,012.67	943,302.52	943,302.52	943,302.52	0.00	0.00%
		2.9.2. Refacciones y Accesorios Menores de Edificios		13,833.12	-1,420.91	12,412.21	12,412.21	12,377.21	-35.00	-0.28%
		2.9.3. Refacciones y Accesorios Menores de Mobiliario y Equipo de Administración, Educativo y Recreativo		0.00	0.00	0.00	0.00	0.00	0.00	0.00%
		2.9.4. Refacciones y Accesorios Menores de Equipo de Cómputo y Tecnologías de la Información		135,444.50	-135,444.50	0.00	0.00	0.00	0.00	0.00%
		2.9.5. Refacciones y Accesorios Menores de Equipo Instrumental Médico y de Laboratorio		1,790.00	-1,790.00	0.00	0.00	0.00	0.00	0.00%
		2.9.6. Refacciones y Accesorios Menores de Equipo de Transporte		1,402,422.59	1,062,884.58	2,465,307.17	2,465,307.17	2,465,297.43	-9.74	0.00%
		2.9.7. Refacciones y Accesorios Menores de Equipo de Defensa y Seguridad		0.00	0.00	0.00	0.00	0.00	0.00	0.00%

Capítulo	Concepto	Partida Genérica	Partida Específica	Aprobado	Ampliaciones/ (Reducciones)	Modificado	Devengado	Pagado	Variación Absoluta	Variación %	
		2.9.8. Refacciones y Accesorios Menores de Maquinaria y Otros Equipos		13,741.80	18,333.05	32,074.85	32,074.85	32,074.85	0.00	0.00%	
		2.9.9. Refacciones y Accesorios Menores Otros Bienes Muebles		0.00	0.00	0.00	0.00	0.00	0.00	0.00%	
3 Servicios Generales				20,507,254.25	4,081,274.53	24,588,528.78	24,588,528.78	24,502,028.20	-86,500.58	-0.35%	
	3.1. Servicios Básicos			7,333,082.17	2,522,695.72	9,855,777.89	9,855,777.89	9,839,314.89	-16,463.00	-0.17%	
		3.1.1. Energía Eléctrica		6,542,443.73	2,983,661.67	9,526,105.40	9,526,105.40	9,526,105.40	0.00	0.00%	
			3.1.1.1. Energía Eléctrica Edificios Públicos y DAP	5,562,443.73	3,963,661.67	9,526,105.40	9,526,105.40	9,526,105.40	0.00	0.00%	
			3.1.1.2. Energía Eléctrica Recaudada por CFE (DAP)	980,000.00	-980,000.00	0.00	0.00	0.00	0.00	0.00%	
			3.1.1.3. Energía Eléctrica Pagada por Medio de Banco a CFE (DAP)	0.00	0.00	0.00	0.00	0.00	0.00	0.00%	
		3.1.2. Gas		32,403.67	40,218.31	72,621.98	72,621.98	72,621.98	0.00	0.00%	
		3.1.3. Agua		46,432.00	17,879.12	64,311.12	64,311.12	58,627.12	-5,684.00	-8.84%	
		3.1.4. Telefonía Tradicional		30,000.00	-30,000.00	0.00	0.00	0.00	0.00	0.00%	
		3.1.5. Telefonía Celular		35,000.00	-35,000.00	0.00	0.00	0.00	0.00	0.00%	
		3.1.6. Servicios de Telecomunicaciones y Satélites		502,946.25	-310,841.38	192,104.87	192,104.87	181,325.87	-10,779.00	-5.61%	
		3.1.7. Servicios de Acceso de Internet, Redes y Procesamiento de Información		143,856.52	-143,222.00	634.52	634.52	634.52	0.00	0.00%	
		3.1.8. Servicios Postales y Telegráficos		0.00	0.00	0.00	0.00	0.00	0.00	0.00%	
		3.1.9. Servicios Integrales y Otros Servicios	0.00	0.00	0.00	0.00	0.00	0.00	0.00%		
	3.2. Servicios de Arrendamiento			1,275,407.37	729,199.21	2,004,606.58	2,004,606.58	2,004,606.58	0.00	0.00%	
		3.2.1. Arrendamiento de Terrenos		0.00	0.00	0.00	0.00	0.00	0.00	0.00%	
		3.2.2. Arrendamiento de Edificios		0.00	0.00	0.00	0.00	0.00	0.00	0.00%	
				3.2.2.1. Casa Habitación	0.00	0.00	0.00	0.00	0.00	0.00	0.00%
				3.2.2.2. Locales y Oficinas	0.00	0.00	0.00	0.00	0.00	0.00	0.00%
				3.2.2.3. Otros Arrendamientos de Edificios	0.00	0.00	0.00	0.00	0.00	0.00	0.00%

Capítulo	Concepto	Partida Genérica	Partida Específica	Aprobado	Ampliaciones/ (Reducciones)	Modificado	Devengado	Pagado	Variación Absoluta	Variación %
		3.2.3. Arrendamiento de Mobiliario y Equipo de Administración, Educativo y Recreativo		410,340.09	-75,274.34	335,065.75	335,065.75	335,065.75	0.00	0.00%
		3.2.4. Arrendamiento de Equipo e Instrumental Médico y de Laboratorio		0.00	0.00	0.00	0.00	0.00	0.00	0.00%
		3.2.5. Arrendamiento de Equipo de Transporte		347,864.00	-345,248.20	2,615.80	2,615.80	2,615.80	0.00	0.00%
		3.2.6. Arrendamiento de Maquinaria, Otros Equipos y Herramientas		3,140.00	1,663,785.03	1,666,925.03	1,666,925.03	1,666,925.03	0.00	0.00%
		3.2.7. Arrendamiento de Activos Intangibles		0.00	0.00	0.00	0.00	0.00	0.00	0.00%
		3.2.8. Arrendamiento Financiero		0.00	0.00	0.00	0.00	0.00	0.00	0.00%
		3.2.9. Otros Arrendamientos		514,063.28	514,063.28	0.00	0.00	0.00	0.00	0.00%
	3.3. Servicios Profesionales, Científicos, Técnicos y Otros Servicios			3,312,673.55	-1,815,353.86	1,497,319.69	1,497,319.69	1,428,474.88	-68,844.81	-4.60%
		3.3.1. Servicios Legales, de Contabilidad, Auditoría y Relacionados		1,758,171.24	-1,369,142.55	389,028.69	389,028.69	320,183.88	-68,844.81	-17.70%
		3.3.2. Servicios de Diseño, Arquitectura, Ingeniería y Actividades Relacionadas		3,712.00	-3,712.00	0.00	0.00	0.00	0.00	0.00%
		3.3.3. Servicios de Consultoría Administrativa, Procesos, Técnica y en Tecnologías de la Información		284,872.00	807,218.00	1,092,090.00	1,092,090.00	1,092,090.00	0.00	0.00%
		3.3.4. Servicios de Capacitación		123,004.48	-123,004.48	0.00	0.00	0.00	0.00	0.00%
		3.3.5. Servicios de Investigación Científica y Desarrollo		84,000.00	-84,000.00	0.00	0.00	0.00	0.00	0.00%
		3.3.6. Servicios de Apoyo Administrativo, Traducción, Fotocopiado e Impresión		856,663.84	-856,663.84	0.00	0.00	0.00	0.00	0.00%
		3.3.7. Servicios de Protección y Seguridad		0.00	0.00	0.00	0.00	0.00	0.00	0.00%
		3.3.8. Servicios de Vigilancia		0.00	0.00	0.00	0.00	0.00	0.00	0.00%
		3.3.9. Servicios Profesionales, Científicos y Técnicos Integrales		202,249.99	-186,046.99	16,201.00	16,201.00	16,201.00	0.00	0.00%

Capítulo	Concepto	Partida Genérica	Partida Específica	Aprobado	Ampliaciones/ (Reducciones)	Modificado	Devengado	Pagado	Variación Absoluta	Variación %
	3.4. Servicios Financieros, Bancarios y Comerciales			72,533.90	50,796.25	123,330.15	123,330.15	123,330.15	0.00	0.00%
		3.4.1. Servicios Financieros y Bancarios		70,964.86	-23,331.77	47,633.09	47,633.09	47,633.09	0.00	0.00%
		3.4.2. Servicios de Cobranza, Investigación Crediticia y Similar		0.00	0.00	0.00	0.00	0.00	0.00	0.00%
		3.4.3. Servicios de Recaudación, Traslado y Custodia de Valores		0.00	0.00	0.00	0.00	0.00	0.00	0.00%
		3.4.4. Seguros de Responsabilidad Patrimonial y Fianzas		0.00	0.00	0.00	0.00	0.00	0.00	0.00%
		3.4.5. Seguro de Bienes Patrimoniales		0.00	73,414.11	73,414.11	73,414.11	73,414.11	0.00	0.00%
		3.4.6. Almacenaje, Envase y Embalaje		0.00	0.00	0.00	0.00	0.00	0.00	0.00%
		3.4.7. Flotes y Maniobras		1,569.04	358.95	1,927.99	1,927.99	1,927.99	0.00	0.00%
		3.4.8. Comisiones por Ventas		0.00	0.00	0.00	0.00	0.00	0.00	0.00%
		3.4.9. Servicios Financieros, Bancarios y Comerciales Integrales		0.00	354.96	354.96	354.96	354.96	0.00	0.00%
	3.5. Servicios de Instalación, Reparación, Mantenimiento y Conservación			1,157,784.01	-229,905.41	927,878.60	927,878.60	927,839.56	-39.04	0.00%
		3.5.1. Conservación y Mantenimiento Menor de Inmuebles		8,650.61	-7,196.54	1,454.07	1,454.07	1,438.40	-15.67	-1.08%
		3.5.2. Instalación, Reparación y Mantenimiento de Mobiliario y Equipo de Administración, Educativa, y Recreativa		5,336.00	-4,312.00	1,024.00	1,024.00	1,024.00	0.00	0.00%
		3.5.3. Instalación, Reparación y Mantenimiento de Equipo de Computo y Tecnología de la Información		237,133.60	403,246.41	640,380.01	640,380.01	640,380.01	0.00	0.00%
		3.5.4. Instalación, Reparación y Mantenimiento de Equipo Instrumental Médico y de Laboratorio		0.00	0.00	0.00	0.00	0.00	0.00	0.00%
		3.5.5. Reparación y Mantenimiento de Equipo de Transporte		556,261.80	-271,241.28	285,020.52	285,020.52	284,997.15	-23.37	-0.01%
		3.5.6. Reparación y Mantenimiento de Equipo de Defensa y Seguridad		7,482.00	-7,482.00	0.00	0.00	0.00	0.00	0.00%

Capítulo	Concepto	Partida Genérica	Partida Específica	Aprobado	Ampliaciones/ (Reducciones)	Modificado	Devengado	Pagado	Variación Absoluta	Variación %
		3.5.7. Instalación, Reparación y Mantenimiento de Maquinaria, Otros Equipos y Herramientas		329,000.00	-329,000.00	0.00	0.00	0.00	0.00	0.00%
		3.5.8. Servicios de Limpieza y Manejo de Desechos		0.00	0.00	0.00	0.00	0.00	0.00	0.00%
		3.5.9. Servicios de Jardinería y Fumigación		13,920.00	-13,920.00	0.00	0.00	0.00	0.00	0.00%
	3.6. Servicios de Comunicación Social y Publicidad			292,813.35	-291,513.35	1,300.00	1,300.00	1,300.00	0.00	0.00%
		3.6.1. Difusión por Radio, Televisión y Otros Medios de Mensajes sobre Programas y Actividades Gubernamentales		47,363.35	-46,063.35	1,300.00	1,300.00	1,300.00	0.00	0.00%
			3.6.1.1. Periódico	0.00	0.00	0.00	0.00	0.00	0.00	0.00%
			3.6.1.2. Radio	10,000.00	-10,000.00	0.00	0.00	0.00	0.00	0.00%
			3.6.1.3. Televisión	27,000.00	-27,000.00	0.00	0.00	0.00	0.00	0.00%
			3.6.1.4. Casa por Casa (A Pie)	0.00	0.00	0.00	0.00	0.00	0.00	0.00%
			3.6.1.5. Otros Medios	10,363.35	-9,063.35	1,300.00	1,300.00	1,300.00	0.00	0.00%
		3.6.2. Difusión por Radio, Televisión y Otros Medios de Mensajes Comerciales para Promover la Venta de Bienes o Servicios		0.00	0.00	0.00	0.00	0.00	0.00	0.00%
		3.6.3. Servicios de Creatividad, Pre-Producción y Producción de Publicidad, Excepto Internet		174,400.00	-174,400.00	0.00	0.00	0.00	0.00	0.00%
		3.6.4. Servicios de Revelado de Fotografías		1,450.00	-1,450.00	0.00	0.00	0.00	0.00	0.00%
		3.6.5. Servicios de Industria Filmica, del Sonido y del Video		69,600.00	-69,600.00	0.00	0.00	0.00	0.00	0.00%
		3.6.6. Servicios de Creación y Difusión de Contenido Exclusivamente a través de Internet		0.00	0.00	0.00	0.00	0.00	0.00	0.00%
		3.6.7. Suscripciones y Cuotas		0.00	0.00	0.00	0.00	0.00	0.00	0.00%
		3.6.9. Otros Servicios de Comunicación Social y Publicidad		0.00	0.00	0.00	0.00	0.00	0.00	0.00%
	3.7. Servicios de Traslado y Viáticos			1,033,014.34	-437,955.86	595,058.48	595,058.48	594,812.75	-245.73	-0.04%
		3.7.1. Pasajes Aéreos		113,246.00	75,534.00	188,780.00	188,780.00	188,780.00	0.00	0.00%
		3.7.2. Pasajes Terrestres		115,994.00	-115,994.00	0.00	0.00	0.00	0.00	0.00%

Capítulo	Concepto	Partida Genérica	Partida Específica	Aprobado	Ampliaciones/ (Reducciones)	Modificado	Devengado	Pagado	Variación Absoluta	Variación %
		3.7.3. Pasajes Marítimos, Lacustres y Fluviales		0.00	0.00	0.00	0.00	0.00	0.00	0.00%
		3.7.4. Autotransporte		0.00	0.00	0.00	0.00	0.00	0.00	0.00%
		3.7.5. Viáticos en el País		762,779.96	-356,501.48	406,278.48	406,278.48	406,032.75	-245.73	-0.06%
		3.7.6. Viáticos en el Extranjero		0.00	0.00	0.00	0.00	0.00	0.00	0.00%
		3.7.7. Gastos de Instalación y Traslado de Menaje		0.00	0.00	0.00	0.00	0.00	0.00	0.00%
		3.7.8. Servicios Integrales de Traslado y Viáticos		0.00	0.00	0.00	0.00	0.00	0.00	0.00%
		3.7.9. Otros Servicios de Traslado y Hospedaje		40,994.38	-40,994.38	0.00	0.00	0.00	0.00	0.00
	3.8. Servicios Oficiales		1,405,434.91	2,830,265.41	4,235,700.32	4,235,700.32	4,235,682.00	-18.32	0.00%	
		3.8.1. Gastos de Ceremonial		0.00	0.00	0.00	0.00	0.00	0.00	0.00%
		3.8.2. Gastos de Orden Social y Cultural		1,405,434.91	2,830,265.41	4,235,700.32	4,235,700.32	4,235,682.00	-18.32	0.00%
		3.8.3. Congresos y Convenciones		0.00	0.00	0.00	0.00	0.00	0.00	0.00%
		3.8.4. Exposiciones		0.00	0.00	0.00	0.00	0.00	0.00	0.00%
		3.8.5. Gastos de Representación		0.00	0.00	0.00	0.00	0.00	0.00	0.00%
		3.8.5.1. Combustible		0.00	0.00	0.00	0.00	0.00	0.00	0.00%
		3.8.5.2. Alimentos		0.00	0.00	0.00	0.00	0.00	0.00	0.00%
		3.8.5.3. Hospedaje		0.00	0.00	0.00	0.00	0.00	0.00	0.00%
		3.8.5.4. Peaje		0.00	0.00	0.00	0.00	0.00	0.00	0.00%
		3.8.5.5. Pasajes Terrestres y Aéreos		0.00	0.00	0.00	0.00	0.00	0.00	0.00%
		3.8.5.6. Gastos de Gestión Legislativa		0.00	0.00	0.00	0.00	0.00	0.00	0.00%
	3.8.6. Ferias Locales		0.00	0.00	0.00	0.00	0.00	0.00	0.00%	
	3.8.7. Gastos Originados por Días Festivos (Concentrar los Gastos por Tipo de Evento)		0.00	0.00	0.00	0.00	0.00	0.00	0.00	0.00%
	3.8.8. Asistencia Legislativa		0.00	0.00	0.00	0.00	0.00	0.00	0.00	0.00%
	3.9. Otros Servicios Generales		4,624,510.65	723,046.42	5,347,557.07	5,347,557.07	5,346,867.39	-889.68	-0.02%	
	3.9.1. Servicios Funerarios y de Cementerios (Institucionales)		109,800.00	-109,800.00	0.00	0.00	0.00	0.00	0.00	0.00%

Capítulo	Concepto	Partida Genérica	Partida Específica	Aprobado	Ampliaciones/ (Reducciones)	Modificado	Devengado	Pagado	Variación Absoluta	Variación %
		3.9.2. Impuestos y Derechos		1,774,507.47	1,957,012.79	3,731,520.26	3,731,520.26	3,731,520.26	0.00	0.00%
			3.9.2.1. IVA - Impuesto al Valor Agregado - SHCP	654,087.09	-654,087.09	0.00	0.00	0.00	0.00	0.00%
			3.9.2.2. IEPS - Impuesto Especial sobre Producción y Servicio - SHCP	0.00	0.00	0.00	0.00	0.00	0.00	0.00%
			3.9.2.3. 05 % al Millar (Control y Vigilancia)	0.00	0.00	0.00	0.00	0.00	0.00	0.00%
			3.9.2.4. Impuesto sobre Hospedaje (ISH)	1,758.38	-1,435.89	322.49	322.49	322.49	0.00	0.00%
			3.9.2.5. Retenciones por Sueldos y Salarios (ISR)	0.00	0.00	0.00	0.00	0.00	0.00	0.00%
			3.9.2.6. Derecho de Aguas Nacionales	550,662.00	-67,303.00	483,359.00	483,359.00	483,359.00	0.00	0.00%
			3.9.2.7. Derecho Descargas de Agua	568,000.00	142,617.00	710,617.00	710,617.00	710,617.00	0.00	0.00%
			3.9.2.8. ISR - Retenido por Institución Bancaria - SHCP	0.00	0.00	0.00	0.00	0.00	0.00	0.00%
			3.9.2.9. Otros Impuestos y Derechos	0.00	2,537,221.77	2,537,221.77	2,537,221.77	2,537,221.77	0.00	0.00%
		3.9.3. Impuestos y Derechos de Importación		0.00	0.00	0.00	0.00	0.00	0.00	0.00%
		3.9.4. Sentencias y Resoluciones por Autoridad Competente		1,000,000.00	-933,370.91	66,629.09	66,629.09	66,629.09	0.00	0.00%
		3.9.5. Penas, Multas, Accesorios y Actualizaciones		25,376.00	-25,376.00	0.00	0.00	0.00	0.00	0.00%
		3.9.6. Otros Gastos por Responsabilidades		0.00	0.00	0.00	0.00	0.00	0.00	0.00%
			3.9.6.1. Responsabilidad de Funcionarios	0.00	0.00	0.00	0.00	0.00	0.00	0.00%
			3.9.6.2. Otros Gastos por Responsabilidades	0.00	0.00	0.00	0.00	0.00	0.00	0.00%
		3.9.7. Utilidades		0.00	0.00	0.00	0.00	0.00	0.00	0.00%
		3.9.8. Impuestos sobre Nómina y Otros que se Deriven de una Relación Laboral		1,709,607.18	-162,967.46	1,546,739.72	1,546,739.72	1,545,878.79	-860.93	-0.06%
		3.9.9. Otros Servicios Generales		5,220.00	-2,552.00	2,668.00	2,668.00	2,639.25	-28.75	-1.08%
4	Transferencias, Asignaciones, Subsidios y Otras Ayudas			759,150.00	167,850.00	927,000.00	927,000.00	927,000.00	0.00	0.00%

Capítulo	Concepto	Partida Genérica	Partida Específica	Aprobado	Ampliaciones/ (Reducciones)	Modificado	Devengado	Pagado	Variación Absoluta	Variación %
	4.1. Transferencias Internas y Asignaciones Sector Público			0.00	0.00	0.00	0.00	0.00	0.00	0.00%
		4.1.1. Asignaciones Presupuestarias al Poder Ejecutivo		0.00	0.00	0.00	0.00	0.00	0.00	0.00%
		4.1.2. Asignaciones Presupuestarias al Poder Legislativo		0.00	0.00	0.00	0.00	0.00	0.00	0.00%
		4.1.3. Asignaciones Presupuestarias al Poder Judicial		0.00	0.00	0.00	0.00	0.00	0.00	0.00%
		4.1.4. Asignaciones Presupuestarias a Órganos Autónomos		0.00	0.00	0.00	0.00	0.00	0.00	0.00%
		4.1.5. Transferencias Internas Otorgados a Entidades Paraestatales no Empresariales y no Financieras		0.00	0.00	0.00	0.00	0.00	0.00	0.00%
		4.1.6. Transferencias Internas Otorgados a Entidades Paraestatales Empresariales y no Financieras		0.00	0.00	0.00	0.00	0.00	0.00	0.00%
		4.1.7. Transferencias Internas Otorgados a Fideicomisos Públicos Empresariales y no Financieras		0.00	0.00	0.00	0.00	0.00	0.00	0.00%
		4.1.8. Transferencias Internas Otorgados a Instituciones Paraestatales Públicos Financieros		0.00	0.00	0.00	0.00	0.00	0.00	0.00%
		4.1.9. Transferencias Internas Otorgados a Fideicomisos Públicos Financieros		0.00	0.00	0.00	0.00	0.00	0.00	0.00%
	4.2. Transferencias al Resto del Sector Público			0.00	0.00	0.00	0.00	0.00	0.00	0.00%
		4.2.1. Transferencias Otorgados a Entidades Paraestatales no Empresariales y no Financieras		0.00	0.00	0.00	0.00	0.00	0.00	0.00%
		4.2.2. Transferencias Otorgados para Entidades Paraestatales Empresariales y no Financieras		0.00	0.00	0.00	0.00	0.00	0.00	0.00%
		4.2.3. Transferencias Otorgados para Instituciones Paraestatales Públicas Financieras		0.00	0.00	0.00	0.00	0.00	0.00	0.00%

Capítulo	Concepto	Partida Genérica	Partida Específica	Aprobado	Ampliaciones/ (Reducciones)	Modificado	Devengado	Pagado	Variación Absoluta	Variación %
		4.2.4. Transferencias Otorgadas a Entidades Federativas y Municipios		0.00	0.00	0.00	0.00	0.00	0.00	0.00%
		4.2.5. Transferencias a Fideicomisos de Entidades Federativas y Municipios		0.00	0.00	0.00	0.00	0.00	0.00	0.00%
			4.2.5.1. Transferencias a Fideicomisos de Entidades Federativas y Municipios	0.00	0.00	0.00	0.00	0.00	0.00	0.00%
			4.2.5.2. Transferencias a Programas Federales y Estatales Convenidos por la Entidad Municipal	0.00	0.00	0.00	0.00	0.00	0.00	0.00%
	4.3. Subsidios y Subvenciones			0.00	0.00	0.00	0.00	0.00	0.00	0.00%
		4.3.1. Subsidios a la Producción		0.00	0.00	0.00	0.00	0.00	0.00	0.00%
		4.3.2. Subsidios a la Distribución		0.00	0.00	0.00	0.00	0.00	0.00	0.00%
		4.3.3. Subsidios a la Inversión		0.00	0.00	0.00	0.00	0.00	0.00	0.00%
		4.3.4. Subsidios a la Prestación de Servicios Públicos		0.00	0.00	0.00	0.00	0.00	0.00	0.00%
		4.3.5. Subsidios para Cubrir Diferenciales de Tasa de Interés		0.00	0.00	0.00	0.00	0.00	0.00	0.00%
		4.3.6. Subsidios a la Vivienda		0.00	0.00	0.00	0.00	0.00	0.00	0.00%
		4.3.7. Subvenciones al Consumo		0.00	0.00	0.00	0.00	0.00	0.00	0.00%
		4.3.8. Subsidios a Entidades Federativas y Municipios		0.00	0.00	0.00	0.00	0.00	0.00	0.00%
		4.3.9. Otros Subsidios		0.00	0.00	0.00	0.00	0.00	0.00	0.00%
	4.4. Ayudas Sociales			759,150.00	167,850.00	927,000.00	927,000.00	927,000.00	0.00	0.00%
		4.4.1. Ayudas Sociales a Personas		759,150.00	167,850.00	927,000.00	927,000.00	927,000.00	0.00	0.00%
			4.4.1.1. Ayuda para Medicamentos y Servicios Médicos	12,150.00	-12,150.00	0.00	0.00	0.00	0.00	0.00%
			4.4.1.2. Ayuda para Funerales	0.00	0.00	0.00	0.00	0.00	0.00	0.00%
			4.4.1.3. Ayuda para Despensas	0.00	0.00	0.00	0.00	0.00	0.00	0.00%
			4.4.1.4. Ayuda para Transporte	0.00	0.00	0.00	0.00	0.00	0.00	0.00%
			4.4.1.5. Ayuda Diversa en Especie	0.00	0.00	0.00	0.00	0.00	0.00	0.00%

Capítulo	Concepto	Partida Genérica	Partida Específica	Aprobado	Ampliaciones/ (Reducciones)	Modificado	Devengado	Pagado	Variación Absoluta	Variación %
			4.4.1.6. Ayuda para Traslado de Personas (Enteros)	0.00	0.00	0.00	0.00	0.00	0.00	0.00%
			4.4.1.7. Ayuda Culturales y de Fomento Deportivo	0.00	0.00	0.00	0.00	0.00	0.00	0.00%
				4.4.1.9. Otras Ayudas Sociales a Personas	747,000.00	180,000.00	927,000.00	927,000.00	927,000.00	0.00
		4.4.2. Becas y Otras Ayudas para Programas de Capacitación		0.00	0.00	0.00	0.00	0.00	0.00	0.00%
			4.4.2.1. Ayuda para Becas A Estudiantes	0.00	0.00	0.00	0.00	0.00	0.00	0.00%
		4.4.3. Ayudas Sociales a Instituciones de Enseñanza		0.00	0.00	0.00	0.00	0.00	0.00	0.00%
		4.4.4. Ayudas Sociales a Actividades Científicas o Académicas		0.00	0.00	0.00	0.00	0.00	0.00	0.00%
		4.4.5. Ayudas Sociales a Instituciones sin Fines de Lucro		0.00	0.00	0.00	0.00	0.00	0.00	0.00%
		4.4.6. Ayudas Sociales a Cooperativas		0.00	0.00	0.00	0.00	0.00	0.00	0.00%
		4.4.7. Ayudas Sociales a Entidades de Interés Público		0.00	0.00	0.00	0.00	0.00	0.00	0.00%
		4.4.8. Ayudas Sociales por Desastres Naturales y Otros Sinistros		0.00	0.00	0.00	0.00	0.00	0.00	0.00%
			4.4.8.1. Ayudas por Desastres Naturales y Otros Sinistros		0.00	0.00	0.00	0.00	0.00	0.00
	4.5. Pensiones y Jubilaciones			0.00	0.00	0.00	0.00	0.00	0.00	0.00%
		4.5.1. Pensiones		0.00	0.00	0.00	0.00	0.00	0.00	0.00%
		4.5.2. Jubilaciones		0.00	0.00	0.00	0.00	0.00	0.00	0.00%
		4.5.3. Otras Pensiones y Jubilaciones		0.00	0.00	0.00	0.00	0.00	0.00	0.00%
			4.5.3.1. Prima Vacacional a Pensionados	0.00	0.00	0.00	0.00	0.00	0.00	0.00%
				4.5.3.2. Reconocimiento de Antigüedad	0.00	0.00	0.00	0.00	0.00	0.00
	4.6. Transferencias a Fideicomisos Mandatos y Contratos Análogos			0.00	0.00	0.00	0.00	0.00	0.00	0.00%
		4.6.1. Transferencias a Fideicomisos del Poder Ejecutivo		0.00	0.00	0.00	0.00	0.00	0.00	0.00%

Capítulo	Concepto	Partida Genérica	Partida Específica	Aprobado	Ampliaciones/ (Reducciones)	Modificado	Devengado	Pagado	Variación Absoluta	Variación %	
		4.6.2. Transferencias a Fideicomisos del Poder Legislativo		0.00	0.00	0.00	0.00	0.00	0.00	0.00%	
		4.6.3. Transferencias a Fideicomisos del Poder Judicial		0.00	0.00	0.00	0.00	0.00	0.00	0.00%	
		4.6.4. Transferencias a Fideicomisos Públicos de Entidades Paraestatales no Empresariales y no Financieras		0.00	0.00	0.00	0.00	0.00	0.00	0.00%	
		4.6.5. Transferencias a Fideicomisos Públicos de Entidades Paraestatales Empresariales y no Financieras		0.00	0.00	0.00	0.00	0.00	0.00	0.00%	
		4.6.6. Transferencias a Fideicomisos de Instituciones Públicas Financieras			0.00	0.00	0.00	0.00	0.00	0.00	0.00%
		4.6.9. Otras Transferencias a Fideicomisos			0.00	0.00	0.00	0.00	0.00	0.00	0.00%
	4.7. Transferencias a la Seguridad Social			0.00	0.00	0.00	0.00	0.00	0.00	0.00%	
		4.7.1. Transferencias por Obligaciones de Ley		0.00	0.00	0.00	0.00	0.00	0.00	0.00	0.00%
	4.8. Donativos			0.00	0.00	0.00	0.00	0.00	0.00	0.00	0.00%
		4.8.1. Donativos a Instituciones sin Fines de Lucro		0.00	0.00	0.00	0.00	0.00	0.00	0.00	0.00%
		4.8.2. Donativos a Entidades Federativas y Municipios		0.00	0.00	0.00	0.00	0.00	0.00	0.00	0.00%
		4.8.3. Donativos a Fideicomisos Privados		0.00	0.00	0.00	0.00	0.00	0.00	0.00	0.00%
		4.8.4. Donativos a Fideicomisos Estatales		0.00	0.00	0.00	0.00	0.00	0.00	0.00	0.00%
		4.8.5. Donativos Internacionales		0.00	0.00	0.00	0.00	0.00	0.00	0.00	0.00%
	4.9. Transferencias al Exterior				0.00	0.00	0.00	0.00	0.00	0.00	0.00%
		4.9.1. Transferencias para Gobiernos Extranjeros			0.00	0.00	0.00	0.00	0.00	0.00	0.00
		4.9.2. Transferencias para Organismos Internacionales	0.00		0.00	0.00	0.00	0.00	0.00	0.00	0.00%
		4.9.3. Transferencias para el Sector Privado Externo		0.00	0.00	0.00	0.00	0.00	0.00	0.00%	

Capítulo	Concepto	Partida Genérica	Partida Específica	Aprobado	Ampliaciones/ (Reducciones)	Modificado	Devengado	Pagado	Variación Absoluta	Variación %
5 Bienes Muebles, Inmuebles e Intangibles				1,677,461.56	-1,617,899.48	59,562.08	59,562.08	54,072.44	-5,489.64	-9.22%
	5.1. Mobiliario y Equipo de Administración			359,222.56	-327,075.92	32,146.64	32,146.64	26,657.00	-5,489.64	-17.08%
		5.1.1. Muebles de Oficina y Estantería		11,063.00	-11,063.00	0.00	0.00	0.00	0.00	0.00%
		5.1.2. Muebles Excepto de Oficina y Estantería		0.00	0.00	0.00	0.00	0.00	0.00	0.00%
		5.1.3. Bienes Artísticos, Culturales y Científicos		0.00	0.00	0.00	0.00	0.00	0.00	0.00%
		5.1.4. Objetos de Valor		0.00	0.00	0.00	0.00	0.00	0.00	0.00%
		5.1.5. Equipo de Cómputo y Tecnologías de la Información		145,659.56	-113,512.92	32,146.64	32,146.64	26,657.00	-5,489.64	-17.08%
		5.1.9. Otros Mobiliarios y Equipo de Administración		202,500.00	-202,500.00	0.00	0.00	0.00	0.00	0.00%
	5.2. Mobiliario, Equipo Educativo y Recreativo			25,520.00	-25,520.00	0.00	0.00	0.00	0.00	0.00%
		5.2.1. Equipos y Aparatos Audiovisuales		0.00	0.00	0.00	0.00	0.00	0.00	0.00%
		5.2.2. Aparatos Deportivos		0.00	0.00	0.00	0.00	0.00	0.00	0.00%
		5.2.3. Cámaras Fotográficas y de Video		0.00	0.00	0.00	0.00	0.00	0.00	0.00%
		5.2.9. Otro Mobiliario, Equipo Educativo y Recreativo		25,520.00	-25,520.00	0.00	0.00	0.00	0.00	0.00%
	5.3. Equipo e Instrumental Médico y de Laboratorio			0.00	0.00	0.00	0.00	0.00	0.00	0.00%
		5.3.1. Equipo Médico y de Laboratorio		0.00	0.00	0.00	0.00	0.00	0.00	0.00%
		5.3.2. Instrumental Médico y de Laboratorio		0.00	0.00	0.00	0.00	0.00	0.00	0.00%
	5.4. Vehículos y Equipo de Transporte			992,719.00	-992,719.00	0.00	0.00	0.00	0.00	0.00%
		5.4.1. Vehículos y Equipo Terrestre		862,070.00	-862,070.00	0.00	0.00	0.00	0.00	0.00%
		5.4.2. Carrocerías y Remolques		69,600.00	-69,600.00	0.00	0.00	0.00	0.00	0.00%
		5.4.3. Equipo Aeroespacial		0.00	0.00	0.00	0.00	0.00	0.00	0.00%
		5.4.4. Equipo Ferroviario		0.00	0.00	0.00	0.00	0.00	0.00	0.00%
		5.4.5. Embarcaciones		0.00	0.00	0.00	0.00	0.00	0.00	0.00%

Capítulo	Concepto	Partida Genérica	Partida Específica	Aprobado	Ampliaciones/ (Reducciones)	Modificado	Devengado	Pagado	Variación Absoluta	Variación %
		5.4.9. Otros Equipos de Transporte		61,049.00	-61,049.00	0.00	0.00	0.00	0.00	0.00%
	5.5. Equipo de Defensa y Seguridad			0.00	0.00	0.00	0.00	0.00	0.00	0.00%
		5.5.1. Equipo de Defensa y Seguridad		0.00	0.00	0.00	0.00	0.00	0.00	0.00%
	5.6. Maquinaria, Otros Equipos y Herramienta			300,000.00	-272,584.56	27,415.44	27,415.44	27,415.44	0.00	0.00%
		5.6.1. Maquinaria y Equipo Agropecuario		0.00	0.00	0.00	0.00	0.00	0.00	0.00%
		5.6.2. Maquinaria y Equipo Industrial		0.00	0.00	0.00	0.00	0.00	0.00	0.00%
		5.6.3. Maquinaria y Equipo de Construcción		0.00	0.00	0.00	0.00	0.00	0.00	0.00%
		5.6.4. Sistemas de Aire Acondicionado, Calefacción y de Refrigeración Industrial y Comercial		0.00	0.00	0.00	0.00	0.00	0.00	0.00%
		5.6.5. Equipo de Comunicación y Telecomunicación		300,000.00	-272,584.56	27,415.44	27,415.44	27,415.44	0.00	0.00%
		5.6.6. Equipos de Generación Eléctrica, Aparatos y Accesorios Eléctricos		0.00	0.00	0.00	0.00	0.00	0.00	0.00%
		5.6.7. Herramientas y Máquinas Herramienta		0.00	0.00	0.00	0.00	0.00	0.00	0.00%
		5.6.9. Otros Equipos y Herramientas		0.00	0.00	0.00	0.00	0.00	0.00	0.00%
	5.7. Activos Biológicos			0.00	0.00	0.00	0.00	0.00	0.00	0.00%
		5.7.1. Bovinos		0.00	0.00	0.00	0.00	0.00	0.00	0.00%
		5.7.2. Porcinos		0.00	0.00	0.00	0.00	0.00	0.00	0.00%
		5.7.3. Aves		0.00	0.00	0.00	0.00	0.00	0.00	0.00%
		5.7.4. Ovinos y Caprinos		0.00	0.00	0.00	0.00	0.00	0.00	0.00%
		5.7.5. Peces y Acuicultura		0.00	0.00	0.00	0.00	0.00	0.00	0.00%
		5.7.6. Equinos		0.00	0.00	0.00	0.00	0.00	0.00	0.00%
		5.7.7. Especies Menores y de Zoológico		0.00	0.00	0.00	0.00	0.00	0.00	0.00%
		5.7.8. Árboles y Plantas		0.00	0.00	0.00	0.00	0.00	0.00	0.00%
		5.7.9. Otros Activos Biológicos		0.00	0.00	0.00	0.00	0.00	0.00	0.00%
	5.8. Bienes Inmuebles			0.00	0.00	0.00	0.00	0.00	0.00	0.00%
		5.8.1. Terrenos		0.00	0.00	0.00	0.00	0.00	0.00	0.00%
		5.8.2. Viviendas		0.00	0.00	0.00	0.00	0.00	0.00	0.00%

Capítulo	Concepto	Partida Genérica	Partida Específica	Aprobado	Ampliaciones/ (Reducciones)	Modificado	Devengado	Pagado	Variación Absoluta	Variación %
		5.8.3. Edificios no Residenciales		0.00	0.00	0.00	0.00	0.00	0.00	0.00%
		5.8.9. Otros Bienes Inmuebles		0.00	0.00	0.00	0.00	0.00	0.00	0.00%
	5.9. Activos Intangibles			0.00	0.00	0.00	0.00	0.00	0.00	0.00%
		5.9.1. Software		0.00	0.00	0.00	0.00	0.00	0.00	0.00%
		5.9.2. Patentes		0.00	0.00	0.00	0.00	0.00	0.00	0.00%
		5.9.3. Marcas		0.00	0.00	0.00	0.00	0.00	0.00	0.00%
		5.9.4. Derechos		0.00	0.00	0.00	0.00	0.00	0.00	0.00%
		5.9.5. Concesiones		0.00	0.00	0.00	0.00	0.00	0.00	0.00%
		5.9.6. Franquicias		0.00	0.00	0.00	0.00	0.00	0.00	0.00%
		5.9.7. Licencias Informáticas e Intelectuales		0.00	0.00	0.00	0.00	0.00	0.00	0.00%
		5.9.8. Licencias Industriales, Comerciales y Otras		0.00	0.00	0.00	0.00	0.00	0.00	0.00%
		5.9.9. Otros Activos Intangibles		0.00	0.00	0.00	0.00	0.00	0.00	0.00%
6 Inversión Pública				70,676,068.93	21,338,582.68	92,014,651.61	92,014,651.61	92,014,651.61	0.00	0.00%
	6.1. Obra Publica en Bienes de Dominio Público			70,676,068.93	19,718,582.68	90,394,651.61	90,394,651.61	90,394,651.61	0.00	0.00%
		6.1.1. Edificación Habitacional		0.00	0.00	0.00	0.00	0.00	0.00	0.00%
			6.1.1.1. Programa de Vivienda Digna	0.00	0.00	0.00	0.00	0.00	0.00	0.00%
		6.1.2. Edificación no Habitacional		0.00	0.00	0.00	0.00	0.00	0.00	0.00%
			6.1.2.1. Infraestructura Básica de Salud	0.00	0.00	0.00	0.00	0.00	0.00	0.00%
			6.1.2.2. Infraestructura Básica Educativa	0.00	0.00	0.00	0.00	0.00	0.00	0.00%
			6.1.2.3. Comedores Comunitarios	0.00	0.00	0.00	0.00	0.00	0.00	0.00%
		6.1.3. Construcción de Obras para el Abastecimiento de Agua, Petróleo, Gas, Electricidad y Telecomunicaciones		10,492,000.00	485,173.13	10,977,173.13	10,977,173.13	10,977,173.13	0.00	0.00%
			6.1.3.1. Agua Potable	10,492,000.00	-8,546,910.69	1,945,089.31	1,945,089.31	1,945,089.31	0.00	0.00%
			6.1.3.2. Electrificación Rural	0.00	9,032,083.82	9,032,083.82	9,032,083.82	9,032,083.82	0.00	0.00%
		6.1.4. División de Terrenos y Construcción de Obras de Urbanización		170,735.93	3,711,751.62	3,882,487.55	3,882,487.55	3,882,487.55	0.00	0.00%
			6.1.4.1. Mejoramiento del Entorno	170,735.93	3,711,751.62	3,882,487.55	3,882,487.55	3,882,487.55	0.00	0.00%





Capítulo	Concepto	Partida Genérica	Partida Específica	Aprobado	Ampliaciones/ (Reducciones)	Modificado	Devengado	Pagado	Variación Absoluta	Variación %
		6.1.5. Construcción de Vías de Comunicación		8,208,695.84	20,741,103.37	28,949,799.21	28,949,799.21	28,949,799.21	0.00	0.00%
		6.1.5.1. Apertura de Vías de Comunicación		0.00	0.00	0.00	0.00	0.00	0.00	0.00%
		6.1.5.2. Pavimentaciones		8,208,695.84	20,741,103.37	28,949,799.21	28,949,799.21	28,949,799.21	0.00	0.00%
		6.1.5.3. Puentes Vehiculares		0.00	0.00	0.00	0.00	0.00	0.00	0.00%
		6.1.6. Otras Construcciones de Ingeniería Civil u Obra Pesada		18,901,235.82	-18,215,780.92	685,454.90	685,454.90	685,454.90	0.00	0.00%
		6.1.6.1. Alcantarillado		9,632,695.82	-8,947,240.92	685,454.90	685,454.90	685,454.90	0.00	0.00%
		6.1.6.2. Rehabilitación de Calles		9,268,540.00	-9,268,540.00	0.00	0.00	0.00	0.00	0.00%
		6.1.6.3. Bacheo de Calles		0.00	0.00	0.00	0.00	0.00	0.00	0.00%
		6.1.6.4. Señalización Vial		0.00	0.00	0.00	0.00	0.00	0.00	0.00%
		6.1.7. Instalaciones y Equipamiento en Construcciones		0.00	0.00	0.00	0.00	0.00	0.00	0.00%
		6.1.8. Trabajos de Acabados en Edificaciones y Otros Trabajos Especializados		0.00	0.00	0.00	0.00	0.00	0.00	0.00%
		6.1.9. Otras Obras Públicas en Bienes de Dominio Público no Consideradas		32,903,401.34	12,996,335.48	45,899,736.82	45,899,736.82	45,899,736.82	0.00	0.00%
		6.1.9.1. Rehabilitación de Caminos Rurales		32,903,401.34	12,996,335.48	45,899,736.82	45,899,736.82	45,899,736.82	0.00	0.00%
		6.1.9.2. Infraestructura Pecuaria		0.00	0.00	0.00	0.00	0.00	0.00	0.00%
6.2. Obras Publicas en Bienes Propios				0.00	0.00	0.00	0.00	0.00	0.00	0.00%
		6.2.1. Edificación Habitacional		0.00	0.00	0.00	0.00	0.00	0.00	0.00%
		6.2.2. Edificación no Habitacional		0.00	0.00	0.00	0.00	0.00	0.00	0.00%
		6.2.3. Construcción de Obras para el Abastecimiento de Agua, Petróleo, Gas, Electricidad y Telecomunicación		0.00	0.00	0.00	0.00	0.00	0.00	0.00%
		6.2.4. División de Terrenos y Construcción de Obras de Urbanización		0.00	0.00	0.00	0.00	0.00	0.00	0.00%
		6.2.5. Construcción de Vías de Comunicación		0.00	0.00	0.00	0.00	0.00	0.00	0.00%
		6.2.6. Otras Construcciones de Ingeniería Civil u Obra Pesada		0.00	0.00	0.00	0.00	0.00	0.00	0.00%





Capítulo	Concepto	Partida Genérica	Partida Específica	Aprobado	Ampliaciones/ (Reducciones)	Modificado	Devengado	Pagado	Variación Absoluta	Variación %
		6.2.7. Instalaciones y Equipamiento en Construcciones		0.00	0.00	0.00	0.00	0.00	0.00	0.00%
		6.2.9. Trabajos de Acabados en Edificaciones y Otros Trabajos Especializados		0.00	0.00	0.00	0.00	0.00	0.00	0.00%
	6.3. Proyectos Productivos y Acciones de Fomento			0.00	1,620,000.00	1,620,000.00	1,620,000.00	1,620,000.00	0.00	0.00%
		6.3.1. Estudios, Formulación y Evaluación de Proyectos Productivos no Incluidos en Conceptos Anteriores de este Capítulo		0.00	0.00	0.00	0.00	0.00	0.00	0.00%
			6.3.1.1. Definición y Conducción del Plan de Desarrollo	0.00	0.00	0.00	0.00	0.00	0.00	0.00%
		6.3.2. Ejecución de Proyectos Productivos no Incluidos en Conceptos Anteriores de este Capítulo		0.00	1,620,000.00	1,620,000.00	1,620,000.00	1,620,000.00	0.00	0.00%
			6.3.2.1. Infraestructura Productiva Rural	0.00	0.00	0.00	0.00	0.00	0.00	0.00%
			6.3.2.2. Programa de Desarrollo Institucional Municipal (PRODIM)	0.00	0.00	0.00	0.00	0.00	0.00	0.00%
			6.3.2.3. Programa de Costos Indirectos	0.00	1,620,000.00	1,620,000.00	1,620,000.00	1,620,000.00	0.00	0.00%
			6.3.2.4. Estimulos a la Educación Básica	0.00	0.00	0.00	0.00	0.00	0.00	0.00%
			6.3.2.5. Apoyo a la Producción Primaria	0.00	0.00	0.00	0.00	0.00	0.00	0.00%
			6.3.2.6. Fomento a la Producción y Productividad	0.00	0.00	0.00	0.00	0.00	0.00	0.00%
			6.3.2.7. Desarrollo de Áreas de Riego (Pequeña Irrigación)	0.00	0.00	0.00	0.00	0.00	0.00	0.00%
			6.3.2.8. Desarrollo de Áreas de Temporal	0.00	0.00	0.00	0.00	0.00	0.00	0.00%
			6.3.2.9. Otros diferentes a los anteriores	0.00	0.00	0.00	0.00	0.00	0.00	0.00%
	7 Inversiones Financieras y Otras Provisiones			0.00	0.00	0.00	0.00	0.00	0.00	0.00%
	7.1. Inversiones para el Fomento de Actividades Productivas			0.00	0.00	0.00	0.00	0.00	0.00	0.00%

Capítulo	Concepto	Partida Genérica	Partida Específica	Aprobado	Ampliaciones/ (Reducciones)	Modificado	Devengado	Pagado	Variación Absoluta	Variación %
		7.1.1. Créditos Otorgados por Entidades Federativas y Municipios al Sector Social y Privado para el Fomento de Actividades Productivas		0.00	0.00	0.00	0.00	0.00	0.00	0.00%
		7.1.2. Créditos Otorgados por Entidades Federativas a Municipios para el Fomento de Actividades Productivas		0.00	0.00	0.00	0.00	0.00	0.00	0.00%
	7.2. Acciones y Participaciones de Capital			0.00	0.00	0.00	0.00	0.00	0.00	0.00%
		7.2.1. Acciones y Participaciones de Capital en Entidades Paraestatales no Empresariales y no Financieras con Fines de Política Económica		0.00	0.00	0.00	0.00	0.00	0.00	0.00%
		7.2.2. Acciones y Participaciones de Capital en Entidades Paraestatales Empresariales y no Financieras con Fines de Política Económica		0.00	0.00	0.00	0.00	0.00	0.00	0.00%
		7.2.3. Acciones y Participaciones de Capital en Instituciones Paraestatales Públicas Financieras con Fines de Política Económica		0.00	0.00	0.00	0.00	0.00	0.00	0.00%
		7.2.4. Acciones y Participaciones de Capital en el Sector Privado con Fines de Política Económica		0.00	0.00	0.00	0.00	0.00	0.00	0.00%
		7.2.5. Acciones y Participaciones de Capital en Organismos Internacionales con Fines de Política Económica		0.00	0.00	0.00	0.00	0.00	0.00	0.00%
		7.2.6. Acciones y Participaciones de Capital en el Sector Externo con Fines de Política Económica		0.00	0.00	0.00	0.00	0.00	0.00	0.00%
		7.2.7. Acciones y Participaciones de Capital en el Sector Público con Fines de Gestión de Liquidez		0.00	0.00	0.00	0.00	0.00	0.00	0.00%
		7.2.8. Acciones y Participaciones de Capital en el Sector Privado con Fines de Gestión de Liquidez		0.00	0.00	0.00	0.00	0.00	0.00	0.00%
		7.2.9. Acciones y Participaciones de Capital en el Sector Externo con Fines de Gestión de Liquidez		0.00	0.00	0.00	0.00	0.00	0.00	0.00%

Capítulo	Concepto	Partida Genérica	Partida Específica	Aprobado	Ampliaciones/ (Reducciones)	Modificado	Devengado	Pagado	Variación Absoluta	Variación %
	7.3. Compra de Títulos y Valores			0.00	0.00	0.00	0.00	0.00	0.00	0.00%
		7.3.1. Bonos		0.00	0.00	0.00	0.00	0.00	0.00	0.00%
		7.3.2. Valores Representativos de Deuda Adquiridos con Fines de Política Económica		0.00	0.00	0.00	0.00	0.00	0.00	0.00%
		7.3.3. Valores Representativos de Deuda Adquiridos con Fines de Gestión de Liquidez		0.00	0.00	0.00	0.00	0.00	0.00	0.00%
		7.3.4. Obligaciones Negociables Adquiridas con Fines de Política Económica		0.00	0.00	0.00	0.00	0.00	0.00	0.00%
		7.3.5. Obligaciones Negociables Adquiridas con Fines de Gestión de Liquidez		0.00	0.00	0.00	0.00	0.00	0.00	0.00%
		7.3.9. Otros Valores		0.00	0.00	0.00	0.00	0.00	0.00	0.00%
	7.4. Concesión de Préstamos			0.00	0.00	0.00	0.00	0.00	0.00	0.00%
		7.4.1. Concesión de Préstamos a Entidades Paraestatales no Empresariales y no Financieras con Fines de Política Económica		0.00	0.00	0.00	0.00	0.00	0.00	0.00%
		7.4.2. Concesión de Préstamos a Entidades Paraestatales Empresariales y no Financieras con Fines de Política Económica		0.00	0.00	0.00	0.00	0.00	0.00	0.00%
		7.4.3. Concesión de Préstamos a Instituciones Paraestatales Públicos Financieras con Fines de Política Económica		0.00	0.00	0.00	0.00	0.00	0.00	0.00%
		7.4.4. Concesión de Préstamos a Entidades Federativas y Municipios con Fines de Política Económica		0.00	0.00	0.00	0.00	0.00	0.00	0.00%
		7.4.5. Concesión de Préstamos al Sector Privado con Fines de Política Económica		0.00	0.00	0.00	0.00	0.00	0.00	0.00%
		7.4.6. Concesión de Préstamos al Sector Externo con Fines de Política Económica		0.00	0.00	0.00	0.00	0.00	0.00	0.00%
		7.4.7. Concesión de Préstamos al Sector Público con Fines de Gestión de Liquidez		0.00	0.00	0.00	0.00	0.00	0.00	0.00%
		7.4.8. Concesión de Préstamos al Sector Privado con Fines de Gestión de Liquidez		0.00	0.00	0.00	0.00	0.00	0.00	0.00%

Capítulo	Concepto	Partida Genérica	Partida Específica	Aprobado	Ampliaciones/ (Reducciones)	Modificado	Devengado	Pagado	Variación Absoluta	Variación %
		7.4.9. Concesión de Préstamos al Sector Externo con Fines de Gestión de Liquidez		0.00	0.00	0.00	0.00	0.00	0.00	0.00%
	7.5. Inversiones en Fideicomisos, Mandatos y Otros Análogos			0.00	0.00	0.00	0.00	0.00	0.00	0.00%
		7.5.1. Inversiones en Fideicomisos del Poder Ejecutivo		0.00	0.00	0.00	0.00	0.00	0.00	0.00%
		7.5.2. Inversiones en Fideicomisos del Poder Legislativo		0.00	0.00	0.00	0.00	0.00	0.00	0.00%
		7.5.3. Inversiones en Fideicomisos del Poder Judicial		0.00	0.00	0.00	0.00	0.00	0.00	0.00%
		7.5.4. Inversiones en Fideicomisos Públicos no Empresariales y no Financieras		0.00	0.00	0.00	0.00	0.00	0.00	0.00%
		7.5.5. Inversiones en Fideicomisos Públicos Empresariales y no Financieras		0.00	0.00	0.00	0.00	0.00	0.00	0.00%
		7.5.6. Inversiones en Fideicomisos Públicos Financieros		0.00	0.00	0.00	0.00	0.00	0.00	0.00%
		7.5.7. Inversiones en Fideicomisos de Entidades Federativas		0.00	0.00	0.00	0.00	0.00	0.00	0.00%
		7.5.8. Inversiones en Fideicomisos de Municipios		0.00	0.00	0.00	0.00	0.00	0.00	0.00%
		7.5.9. Otras Inversiones en Fideicomisos		0.00	0.00	0.00	0.00	0.00	0.00	0.00%
	7.6. Otras Inversiones Financieras			0.00	0.00	0.00	0.00	0.00	0.00	0.00%
		7.6.1. Depósito a Largo Plazo en Moneda Nacional		0.00	0.00	0.00	0.00	0.00	0.00	0.00%
		7.6.2. Depósito a Largo Plazo en Moneda Extranjera		0.00	0.00	0.00	0.00	0.00	0.00	0.00%
	7.9. Provisiones para Contingencias y otras Erogaciones Especiales			0.00	0.00	0.00	0.00	0.00	0.00	0.00%
		7.9.1. Contingencias por Fenómenos Naturales		0.00	0.00	0.00	0.00	0.00	0.00	0.00%
		7.9.2. Contingencias Socioeconómicas		0.00	0.00	0.00	0.00	0.00	0.00	0.00%
		7.9.3. Otras Erogaciones Especiales		0.00	0.00	0.00	0.00	0.00	0.00	0.00%
8 Participaciones y Aportaciones				0.00	0.00	0.00	0.00	0.00	0.00	0.00%
	8.1. Participaciones			0.00	0.00	0.00	0.00	0.00	0.00	0.00%

Capítulo	Concepto	Partida Genérica	Partida Específica	Aprobado	Ampliaciones/ (Reducciones)	Modificado	Devengado	Pagado	Variación Absoluta	Variación %
		8.1.1. Fondo General de Participaciones		0.00	0.00	0.00	0.00	0.00	0.00	0.00%
		8.1.2. Fondo de Fomento Municipal		0.00	0.00	0.00	0.00	0.00	0.00	0.00%
		8.1.3. Participaciones de las Entidades Federativas a los Municipios		0.00	0.00	0.00	0.00	0.00	0.00	0.00%
		8.1.4. Otros Conceptos Participables de la Federación a Entidades Federativas		0.00	0.00	0.00	0.00	0.00	0.00	0.00%
		8.1.5. Otros Conceptos Participables de la Federación a Municipios		0.00	0.00	0.00	0.00	0.00	0.00	0.00%
		8.1.6. Convenios de Colaboración Administrativa		0.00	0.00	0.00	0.00	0.00	0.00	0.00%
	8.3. Aportaciones			0.00	0.00	0.00	0.00	0.00	0.00	0.00%
		8.3.1. Aportaciones de la Federación a las Entidades Federativas		0.00	0.00	0.00	0.00	0.00	0.00	0.00%
		8.3.2. Aportaciones de la Federación a Municipios		0.00	0.00	0.00	0.00	0.00	0.00	0.00%
		8.3.3. Aportaciones de las Entidades Federativas a los Municipios		0.00	0.00	0.00	0.00	0.00	0.00	0.00%
		8.3.4. Aportaciones Previstas en Leyes y Decretos al Sistema de Protección Social		0.00	0.00	0.00	0.00	0.00	0.00	0.00%
		8.3.5. Aportaciones Previstas en Leyes y Decretos Compensatorias a Entidades Federativas y Municipios		0.00	0.00	0.00	0.00	0.00	0.00	0.00%
	8.5. Convenios			0.00	0.00	0.00	0.00	0.00	0.00	0.00%
		8.5.1. Convenios de Reasignación		0.00	0.00	0.00	0.00	0.00	0.00	0.00%
		8.5.2. Convenios de Descentralización		0.00	0.00	0.00	0.00	0.00	0.00	0.00%
		8.5.3. Otros Convenios		0.00	0.00	0.00	0.00	0.00	0.00	0.00%
9	Deuda Publica			10,548,174.00	15,824,244.28	26,372,418.28	26,372,418.28	26,372,418.28	0.00	0.00%
	9.1. Amortización de la Deuda Publica			9,788,179.00	14,348,506.24	24,136,685.24	24,136,685.24	24,136,685.24	0.00	0.00%
		9.1.1. Amortización de la Deuda Interna con Instituciones de Crédito		9,788,179.00	14,348,506.24	24,136,685.24	24,136,685.24	24,136,685.24	0.00	0.00%
		9.1.2. Amortización de la Deuda Interna por Emisión de Títulos y Valores		0.00	0.00	0.00	0.00	0.00	0.00	0.00%

Capítulo	Concepto	Partida Genérica	Partida Específica	Aprobado	Ampliaciones/ (Reducciones)	Modificado	Devengado	Pagado	Variación Absoluta	Variación %
		9.1.3. Amortización de Arrendamientos Financieros Nacionales		0.00	0.00	0.00	0.00	0.00	0.00	0.00%
		9.1.4. Amortización de la Deuda Externa con Instituciones de Crédito		0.00	0.00	0.00	0.00	0.00	0.00	0.00%
		9.1.5. Amortización de Deuda Externa con Organismos Financieros Internacionales		0.00	0.00	0.00	0.00	0.00	0.00	0.00%
		9.1.6. Amortización de la Deuda Bilateral		0.00	0.00	0.00	0.00	0.00	0.00	0.00%
		9.1.7. Amortización de la Deuda Externa por Emisión de Títulos y Valores		0.00	0.00	0.00	0.00	0.00	0.00	0.00%
		9.1.8. Amortización de Arrendamientos Financieros Internacionales		0.00	0.00	0.00	0.00	0.00	0.00	0.00%
	9.2. Intereses de la Deuda Pública			759,995.00	1,133,538.04	1,893,533.04	1,893,533.04	1,893,533.04	0.00	0.00%
		9.2.1. Intereses de la Deuda Interna con Instituciones de Crédito		759,995.00	1,133,538.04	1,893,533.04	1,893,533.04	1,893,533.04	0.00	0.00%
		9.2.2. Intereses Derivadas de la Colocación de Títulos y Valores		0.00	0.00	0.00	0.00	0.00	0.00	0.00%
		9.2.3. Intereses por Arrendamientos Financieros Nacionales		0.00	0.00	0.00	0.00	0.00	0.00	0.00%
		9.2.4. Intereses de la Deuda Externa con Instituciones de Crédito		0.00	0.00	0.00	0.00	0.00	0.00	0.00%
		9.2.5. Intereses de la Deuda con Organismos Financieros Internacionales		0.00	0.00	0.00	0.00	0.00	0.00	0.00%
		9.2.6. Intereses de la Deuda Bilateral		0.00	0.00	0.00	0.00	0.00	0.00	0.00%
		9.2.7. Intereses Derivadas de la Colocación de Títulos y Valores en el Exterior		0.00	0.00	0.00	0.00	0.00	0.00	0.00%
		9.2.8. Intereses por Arrendamientos Financieros Internacionales		0.00	0.00	0.00	0.00	0.00	0.00	0.00%
		9.2.9. Intereses de la Deuda con una Entidad de Gobierno		0.00	0.00	0.00	0.00	0.00	0.00	0.00%
	9.3. Comisiones de la Deuda Pública			0.00	0.00	0.00	0.00	0.00	0.00	0.00%
		9.3.1. Comisión de la Deuda Pública Interna		0.00	0.00	0.00	0.00	0.00	0.00	0.00%
		9.3.2. Comisión de la Deuda Pública Externa		0.00	0.00	0.00	0.00	0.00	0.00	0.00%

Capítulo	Concepto	Partida Genérica	Partida Especifica	Aprobado	Ampliaciones/ (Reducciones)	Modificado	Devengado	Pagado	Variación Absoluta	Variación %
	9.4. Gastos de la Deuda Pública			0.00	342,200.00	342,200.00	342,200.00	342,200.00	0.00	0.00%
		9.4.1. Gastos de la Deuda Pública Interna		0.00	342,200.00	342,200.00	342,200.00	342,200.00	0.00	0.00%
		9.4.2. Gastos de la Deuda Pública Externa		0.00	0.00	0.00	0.00	0.00	0.00	0.00%
	9.5. Costo por Coberturas			0.00	0.00	0.00	0.00	0.00	0.00	0.00%
		9.5.1. Costos por Cobertura		0.00	0.00	0.00	0.00	0.00	0.00	0.00%
	9.6. Apoyos Financieros			0.00	0.00	0.00	0.00	0.00	0.00	0.00%
		9.6.1. Apoyos a Intermediarios Financieros		0.00	0.00	0.00	0.00	0.00	0.00	0.00%
		9.6.2. Apoyos a Ahorradores y Deudores del Sistema Financiero Nacional		0.00	0.00	0.00	0.00	0.00	0.00	0.00%
	9.9. Adeudos de Ejercicios Fiscales Anteriores (ADEFAS)			0.00	0.00	0.00	0.00	0.00	0.00	0.00%
		9.9.1. Adeudos de Ejercicios Fiscales Anteriores (ADEFAS)		0.00	0.00	0.00	0.00	0.00	0.00	0.00%
		9.9.9. Ajustes contables		0.00	0.00	0.00	0.00	0.00	0.00	0.00%
Total del Gasto				197,772,523.00	83,946,499.58	281,719,022.58	281,719,022.58	281,579,804.56	-139,218.02	-0.05%

Bajo protesta de decir verdad declaramos que los Estados Financieros y sus notas, son razonablemente correctos y son responsabilidad del emisor.

ESTADOS UNIDOS MEXICANOS
 Autoriza:
 Lic. Perfecto Javier Guzmán Silva
 Presidente Municipal Constitucional
 H. AYUNTAMIENTO
 DE PETATLÁN, GRO.
 2021 - 2024
 PRESIDENCIA

ESTADOS UNIDOS MEXICANOS
 Vs. Ed.
 Lic. María del Socorro
 Sincronizadora Municipal
 H. AYUNTAMIENTO
 DE PETATLÁN, GRO.
 2021 - 2024.
 SINDICATURA

ESTADOS UNIDOS MEXICANOS
 Elabora:
 C.P. Leopoldo Castro Baburrón
 Tesorero Municipal
 H. AYUNTAMIENTO
 DE PETATLÁN, GRO.
 2021 - 2024.
 TESORERÍA

ESTADOS UNIDOS MEXICANOS
 Revisa:
 Lic. Francisco Javier Solís Suazo
 Contralor Interno
 H. AYUNTAMIENTO MPAL.
 CONSTITUCIONAL
 ORGANO DE CONTROL
 INTERNO MUNICIPAL
 PETATLAN, GUFERRERO
 2021 - 2024